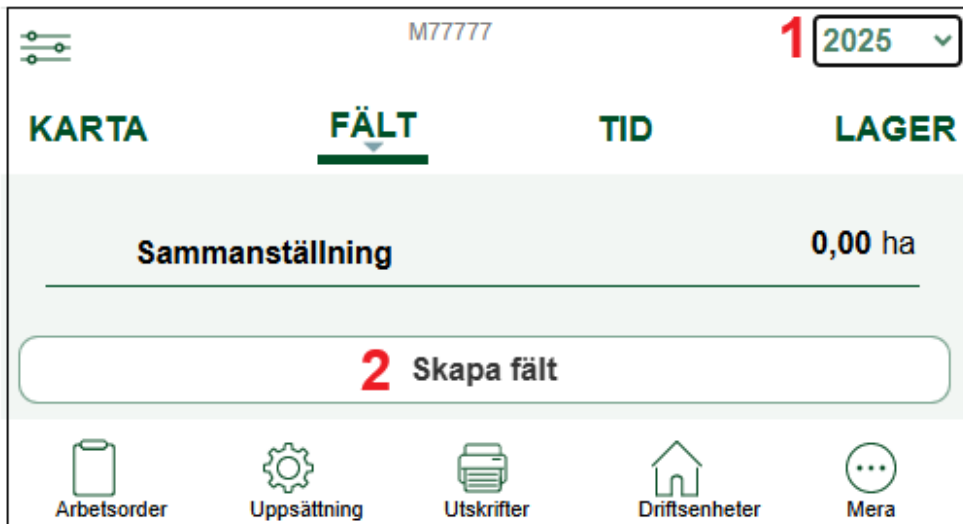


Skapa/redigera fält

Du har bara möjlighet att skapa fält när du använder Näsgård MOBILE som fristående program. Används Näsgård MOBILE tillsammans med Näsgård Mark skapasfälten i detta program istället.

Ett annat sätt att upprätta fälten, är att exportera uppgifter från SAM Internet och sända denna exportfil till Datalogisk, denna tjänst ingår i serviceavtalet, se separat instruktion hur du gör detta.



För att skapa ett fält gör du så här:

1. Välj det skördeår som du vill skapa fält i
2. Tryck på Skapa fält

Skapa fält 2025

| | |
|---------------|--|
| Driftsenhet | <input type="text" value="M7777"/> |
| Förfruktsfält | 1 <input type="text" value="1A Vårkorn, malt"/> |
| Fältnummer | 2 <input type="text" value="1A"/> |
| Fältnamn | 3 <input type="text" value="Ettan"/> |
| Areal | 4 <input type="text" value="2,21"/> Ha |
| Gröda | <input type="text"/> |
| Eftergröda | <input type="text"/> |

Ok

Ångra

Ta bort

1. Om du har inlagt fält på föregående år, kan du här välja förfruktsfält.
2. Fältid kopieras från föregående år, eller så anger du årets SAM id för fältet
3. Du kan ange ett fältnamn på fältet
4. Ange arealen på fältet

Skapa/redigera fält

| | | |
|------------|----------|----------------------|
| Gröda | 5 | <input type="text"/> |
| Eftergröda | 6 | <input type="text"/> |

5. När du klickar i rutan för gröda...

Register

sök i register

Höstråg, kvarn

Betesmark ej åker

Havre, foder **a**




Höstråqvete

- a. Öppnas ditt gårdsregister, här är inlagt de vanligaste grödorna. Här bockar du för fältets gröda.
 - b. Saknar du en gröda, väljer du visa alla. Då öppnas programmets normregister. Här letar du upp och markerar den gröda du saknade. Den kopieras då över till ditt gårdsregister.
6. I rutan för eftergröda registrerar du fång- eller mellangrödor. Godkänn med OK

Skapa/redigera fält

| M77777 | | 2025 | |
|------------------------|------------------------------------|------|------------------|
| KARTA | FÄLT | TID | LAGER |
| 1A | Höstråg, kvarn Ettan (Mark) | | 2,21 ha |
| 8 1A | E1 Fånggröda, gräs Ettan (Mark) | | 2,21 ha |
| 2A | Havre, gryn Tvåan (Mark) | | 1,94 ha |
| Sammanställning | | | 7 4,15 ha |

- Efterhand som du skapar fält, kan du se fältens totala areal i sammanställningen längs ned.
- Observera att arealer för grödor som det står E1 är eftergrödor och räknas inte med i denna sammanställning.

| | | | |
|---|--------------------------------|---|---------|
|  10 Redigera skifte | > 9A Höstråg, kvarn (Mark) | | 1,35 ha |
|  11 Ta bort fält | > 10A Höstråg, kvarn (Mark) |  9 | 4,51 ha |
| | 10B Träda blommande miljöyta | | 0,18 ha |

- Om du vill ändra någon uppgift om fältet, klickar du mitt i fältraden
- Och väljer Redigera fält, så öppnas fältinformationen och du kan redigera uppgifterna.
- Eller så väljer du Ta bort fält om du inte vill ha fältet mer i din lista.