

## MOBILE, skapa/redigera behandling

För att skapa en behandling på ett fält:

KARTA	FÄLT	TID	LAGER
	<b>1</b> > 1A Höstvete, bröd Dalen öst (Sven)	Hand icon	2,21 ha :
	> 2A Höstvete, bröd Dalen väst (Sven)		1,94 ha :
	> 2A E1 Fånggröda, Oljerättika Dalen väst (Sven)		1,94 ha :

1. klickar du på fältet
2. Och väljer skapa behandling
3. En lista med insatstyper visas. Klicka på typen du vill skapa behandling för. I vårt exempel väljer vi Växtskydd, men det fungerar på samma sätt för alla insatstyper.

### Skapa behandling

- Skörd
- Biprodukt
- Ersättning
- 3** Utsäde
- Handelsgödsel
- Organisk gödsel
- Växtskydd

## MOBILE, skapa/redigera behandling

1. I registret markerar de en eller flera insatsvaror som du använder i behandlingen
2. Godkänn med OK
3. Saknar du ett medel väljer du visa alla

sök i register **X** **3** Visa alla

- Agroleaf Power High K
- Kinvara (5530)

---

- Basagran SG (5895)
- Boxer (5760) **1**
- Comet Pro (5163)
- Duplosan Max (3345)

**2** Ok      Nästa      Ångra

Klicka på pilen för den grupp av insatsvaror du vill hämta en ny insatsvara ifrån

**Skapa**

- Ogräsmedel
- Oljor & vätmedel

**Skapa**

**> Näringsämne**

---

**✓ Ogräsmedel**

---

Duplosan D (5664)

Duplosan Max (3345)

Eagle WG (4232)

Eledura (5960)

Markera en eller flera insatsvaror och godkänn med OK

sök i register

Kinvara (5530)

Agroleaf Power High K

Duplosan Max (3345)

---

Basagran SG (5895)

Du kommer tillbaka till valsidan och sparar de valda insatsvarorna i en behandling genom att välja OK

## MOBILE, skapa/redigera behandling

När du kan spara behandlingen som planerad eller utförd

### Observera

Behandlingen skapas som: ?

PlaneratUtfört

2025-05-15<sup>1</sup>

Beh. areal	1,94 ha
Kinvara (5530)	<b>2</b> 0,000 l
Agroleaf Power High K	0,000 kg
Duplosan Max (3345)	0,000 l
Otto Mansson	0,000 tim

1. Om du skapat en utförd behandling, se till att datumen är korrekt. Har du skapat en planerad behandling, skall du ändra datumen till en ungefärlig datum som du kommer att utföra behandlingen.
2. För att ange mängd klickar du på talet.

### Kinvara 4





(beh. ha 1.94)

Mängd/ha 3 1



Mängd totalt (l) 1,940

3. Ange mängd per hektar eller totalmängd som använts på fältet.
4. Klicka på pilen för att ange mängd för nästa produkt. Godkänn med OK när du har angett alla mängder

5. Trycker du på pennan kan du lägga in noter som berör behandlingen t.ex. för sprutjournalen.

2025-05-15	 <b>5</b>			
Beh. areal	1,94 ha			
Kinvara (5530)	1,000 l			
Agroleaf Power High K	1,000 kg			
Duplosan Max (3345)	0,500 l			
Otto Mansson	0,000 tim			

Men det kan också vara uppgifter som berör utsäde eller skörd

  Utsäde	
Plantor/ m2	<input type="text"/>
Partnr	<input type="text"/>
Certifiering	<input type="text"/>
Plomberingsklass	<input type="text"/>
Grobarhet %	<input type="text"/>



## MOBILE, skapa/redigera behandling

RGT Planet **3**

Utsäde vårkorn **4**

3. Välj den produkt du vill skifta till
4. Ta bort markering för den produkt som inte skall vara med längre.
5. Tryck OK om du inte skall lägga till mer
6. Om du till exempel kör kombisådd, skall även gödningen läggas till i behandlingen, välj då nästa

### Redigera behandling

Klicka sedan på handelsgödsel.

## MOBILE, skapa/redigera behandling

Välj gödningsort och godkänn med OK

NS 27-4 Axan Yarabela

---

N 27 Suprasalpeter Yarabela

Ange mängder för respektive produkt

Beh. areal	1,35 ha
RGT Planet	170.000 kg
NS 27-4 Axan Yarabela	300.000 kg

...

Om du vill ta bort en behandling

Beh. areal	1,94 ha
NS 27-4 Axan Yarabela	300,000 kg

1. Klickar du mitt i behandlingen
2. Och väljer Ta bort i listan som öppnar till vänster