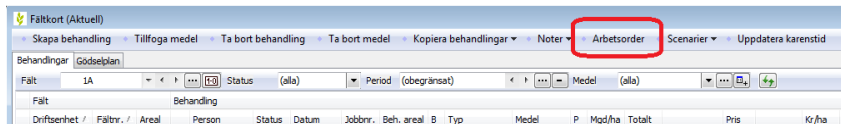


## Arbetsorder

Allmänt

Modulen arbetsorder finns i versionerna ProXtra och Advicer av Näsgård Management. Arbetsorder kan skrivas ut i pappersformat eller öppnas via Näsgård MOBILE. Användare av Näsgård MOBILE kan ges olika behörighet, se sist i denna manual.

Arbetsorder öppnas inne på fältkortet, genom att välja **Arbetsorder**



Arbetsorder och flera driftsenheter

Om du vill arbeta med arbetsorder på flera driftsenheter samtidigt, skall dessa ha samma **Register** och ingå i samma **kompanjonskap**

Arbetsorder och skördeår

De skapade arbetsorderna är bundna till det skördeår som de skapas i och visas inte andra skördeår. Det finns möjlighet att kopiera arbetsorder till nästa år

## Skapa en arbetsorder

Flera möjligheter att skapa arbetsorder.

Du kan skapa arbetsorder:

1. Direkt i kolumnen Jobbnamn på en behandling i fältkortet. Detta använder du om du har olika insatser i behandlingarna för olika fält och de skall visas i samma arbetsorder.
2. I en behandling i ett kluster. Kan användas om behandlingarna är samma på alla fält som ingår i arbetsordern.
3. Under menyn Arbetsorder på fältkortet (klassiskt vis). Samma förutsättningar som punkt 1

Exempel

Här visas 3 olika exempel på hur en arbetsorder för 1:a givan av kväve till fält med höstvetete RGT Reform kan skapas, men arbetsorder för andra typer av behandlingar skapas på samma vis.

## Skapa arbetsorder i behandling

1. I kolumnen jobbnamn skriver du ett beskrivande namn på arbetsordern i en behandling.
2. Du kan nu välja arbetsordern på andra behandlingar

Fältnr. / Areal	Person	Status	Datum	Jobbnamn	Beh. areal	B	Typ	Medel	P	Mgd/ha	Tot
1A 20,83	Höstvete, bröd, RGT Reform										
	Utfört	2019-09-15			20,83		Utsäde	RGT Reform		170,00	
	Planerat	2020-04-01	1:a giva vete	1	20,83		Handelsgödsel	NS 27-4 Axan		300,00	
2A 13,70	Höstvete, bröd, RGT Reform										
	Planerat	2019-09-15			13,70		Utsäde	RGT Reform		170,00	
	Planerat	2020-04-01	1:a giva vete	1	13,70		Handelsgödsel	NS 27-4 Axan		300,00	
8A 22,53	Höstvete, bröd, RGT Reform										
	Utfört	2019-09-15			22,53		Utsäde	RGT Reform		170,00	
	Planerat	2020-04-01	1:a giva vete	2	22,53		Handelsgödsel	NS 27-4 Axan		300,00	

Om du nu:

3. Väljer arbetsorder
4. Så har en rad skapats med det namnet som du angav.

Ta bort medel • Kopiera behandlingar • Noter • **3** Arbetsorder • Scenarier • Uppdatera karentisk

Arbetsorder

Välj arbetsorder • Skapa • Ta bort • Kopiera till nästa skördeår • Inställning • Skriv ut • Visa utskrift

Välj Driftsenhet: M9999 Grupp (alla) Status (alla) Sök jobbnr

Jobbnr	Namn	Grupp	Status	Utskrift	Tilldelat till	Utförd av
1	1:a giva vete	Höstvete	Planerat	Arbetsorde		

## Skapa arbetsorder i kluster

För att skapa arbetsorder på fältkortet för en behandling på ett kluster:

1. Välj fliken Kluster
2. Välj gröda
3. Under klustervisning väljer du gröda/sort
4. Håll markören över kolumnen areal så fält som ingår i klustret.

Skapa behandling • Tillfoga medel • Ta bort behandling • Ta bort medel • Kopiera behandlingar • Noter • Arbetsorder

Behandlingar: Kluster 1 Gödselplan Växtskydd

Gröda: Höstvete, bröd 2 Status (alla) Period (obegränsat) Medel (alla) Klustervisning: Huvudgröda/sort 3

Kluster	Behandling	Driftsenhet	Kluster	Areal	Person	Status	Datum	Jobbnamn	Beh. areal	Antal beh.	B	Typ	Medel	Mgd/ha	Totalt
M9999	Höstvete, bröd, Praktisk	M9999	25,14	Höstvete, bröd, Praktisk											
				Utfört	2019-09-15			25,14	2	Utsäde	Praktisk	170,0000	4270,00	kg	
M9999	Höstvete, bröd, RGT Reform	M9999	72,21	Höstvete, bröd, RGT Reform											
				Utfört	2019-09-15			58,51	3	Utsäde	RGT Reform	170,0000	9946,70	kg	

I kolumnen jobbnamn skriver du ett beskrivande namn på arbetsordern i en behandling

Höstvete, bröd/RGT ...	Höstvete, bröd, RGT Reform	Utfört	Datum	Jobbnamn	Beh. areal	B	Typ	Medel	Mgd/ha	Totalt
		Utfört	2019-09-15		58,51	3	Utsäde	RGT Reform	170,0000	9946,70
		Planerat	2019-09-15		13,70	1	Utsäde	RGT Reform	170,0000	2329,00
		Planerat	2020-04-01	1:a giva vete	72,21	4	Handelsgödsel	NS 27-4 Axan	300,0000	21663,00
		Planerat	2020-08-15		72,21	4	Huvudprodukt	Höstvete, kvarn	7,0000	505,47

Om du nu:

1. Väljer arbetsorder
2. Så har en rad skapats med det namnet som du angav.

medel • Kopiera behandlingar • Noter • **1** Arbetsorder

Arbetsorder

Välj arbetsorder • Skapa • Ta bort • Kopiera till nästa skördeår • Inställning • Skriv ut • Visa utskrift

Välj Driftsenhet: M9999 Grupp (alla) Status (alla) Sök jobbnr.

Jobbnr	Namn	Grupp	Status	Utskrift	Tilldelat till	Utförd av	Datum	Tilldel
1	1:a giva vete	Höstvete	Planerat	Arbetsorde			2020-04-01	

## Skapa arbetsorder på klassiskt vis

Förutsättning

När du skapar arbetsorder på klassiskt vis, skapar du arbetsordern först för att därefter välja den på behandlingarna som skall ingå

På fältkortet väljer du:

1. Arbetsorder
2. Därefter Skapa
3. En ny rad infogas som numreras löpande. I kolumnen namn anger du ett beskrivande namn.

Arbetsorder	Mobile	Datum
Jobbnr	Tilldelat till	Planerat
1	1:a giva vete	2020-04-01

Därefter väljs arbetsordern på de behandlingar som skall ingå i arbetsordern.

20,83	Höstvete, bröd, RGT Reform	Förfrukt Höstraps
	Utfört 2019-09-15	20,83 Utsäde RGT Reform
	Planerat 2020-04-01	20,83 Handelsgödsel NS 27-4 Axan
	Planerat 2020-08-15	20,83 Huvudprodukt Höstvete, kvar
13,70	Höstvete, bröd, RGT Reform	Förfrukt Höstraps
	Planerat 2019-09-15	13,70 Utsäde RGT Reform
	Planerat 2020-04-01	13,70 Handelsgödsel NS 27-4 Axan
	Planerat 2020-08-15	13,70 Huvudprodukt Höstvete, kvar
22,53	Höstvete, bröd, RGT Reform	Förfrukt Vårkorn, t
	Utfört 2019-09-15	22,53 Utsäde RGT Reform
	Planerat 2020-04-01	22,53 Handelsgödsel NS 27-4 Axan
	Planerat 2020-08-15	22,53 Huvudprodukt Höstvete, kvar

## Övriga funktioner i arbetsorder

**Grupp.** I kolumnen kan du:

1. ange ett namn
2. därefter kan du välja att visa endast arbetsorder som ingår i den grupperingen.

Arbetsorder	Mobile
Jobbnr	Tilldelat till
1	1:a giva vete

**Status.** En arbetsorder kan ha 3 olika status:

1. **Planerad**, blir den när du skapar ordern. Det är bara arbetsorder med status planerad som går att välja på behandlingar
2. **Tilldelad**, ändras statusen automatiskt till antingen när du skriver ut denna eller tilldelar den till en person via Näsgård MOBILE
3. **Utförd**, när du ändrar status på insatserna på fältkortet till utfört,

Arbetsorder	Mobile
Jobbnr	Tilldelat till
1	1:a N-giva höstraps

ändras detta även i arbetsordern. Detta sker även när statusen ändras via Näsgård MOBILE

**Utskrift:** Här kan du välja den typ av arbetsorder som passar till de aktuella jobben:

1. **Växtskyddsorder** om insatserna i ordena består av växtskyddsmedel. Då visas även blandningsupplysningar på utskriften. I Näsgård Mobile visas antal tankar och total vattenmängd i sammanställning för arbetsordern
2. **Arbetsorder**, om det är övriga typer av insatser

♦ Välj arbetsorder ♦ Skapa ♦ Ta bort ♦ Kopiera till nästa skördeår ♦

Välj Driftsenhet: M9999 Grupp (alla) Status

Arbetsorder	Jobbnr	Namn	Grupp	Status	Utskrift	
	1	1:a giva vete	Höstvete	Tilldelat	Arbetsorder	1
	2	1:a beh svamp vete	Höstvete	Tilldelat	Växtskyddsorder	2

**Mobile.** Används när arbetsorder sänds till medarbetare via Näsgård Mobile.

1. I kolumnen Tilldelat till väljs personens som arbetsordern delas ut till. Medarbetaren kan då se arbetsordern i sin mobil.
2. När sista behandlingen sätts till utförd i Mobile visas i denna kolumn vem som utförde detta.

Arbetsorder

♦ Välj arbetsorder ♦ Skapa ♦ Ta bort ♦ Kopiera till nästa skördeår ♦ Skriv ut ♦ Visa u

Välj Kompanjonskap: DE o MO Grupp (alla) Status (alla)

Arbetsorder					Mobile	
Jobbnr	Namn	Grupp	Status	Utskrift	Tilldelat till	Utförd av
1	1:a N-giva höstraps	höstraps	Tilldelat	Arbetsorder	Per Persson	

**Datum.** Här visas datum för arbetsordern

1. Här anges den datum när arbetsordern skapades.
2. Tilldelat visas den datum när arbetsorden blev utskriven eller tilldelat via MOBILE.
3. Utfört visar datum när alla behandlingarna i arbetsordern är satta till utfört.

Datum		
Planerat <b>1</b>	Tilldelat <b>2</b>	Utfört <b>3</b>
2020-02-24	2020-03-30	2020-04-02

**Arealer.** Två olika arealer visas:

1. Total areal för alla planerade behandlingar i arbetsordern.
2. Total areal för alla utförda behandlingar i arbetsordern

Datum			Arealer	
Planerat	Tilldelat	Utfört	Planerad areal	Utförd areal
2014-01-04	2014-03-17	2014-03-25	<b>1</b> 24,04	<b>2</b> 12,92

**OBS. Om arbetsordern utförs via Näsgård MOBILE kommer dessa arealer att löpande ändras efterhand som åtgärderna utförs.**

### Växtskyddsupplysningar

Genom att ange grundförut-sättningar som:

1. Liter vatten som växtskyddssprutan rymmer
2. Och mängd vatten per hektar
3. Beräknas och visas hur många tankar vatten som behövs till behandlingarna i arbetsordern.

Växtskyddsupplysningar		
l vatten i tank	l vatten/ha	Antal tankar
3000	150	1,80
<b>1</b> 3000	<b>2</b> 150	<b>3</b> 4,87

Uppgifterna visas också i utskrift av växtskyddsorder

**Notgrupper.** Genom att markera i en kolumn för noter, kommer noter som tillhör denna grupp att visas på utskriften och kan där manuellt fyllas i. Redan ifyllda notfält på fältkortet visas alltid.

Markerar det i kolumnen **Visa inte kommentar** kommer inga behandlingskommentarer att visas på utskriften

Sprutjournal lag	IP	Organisködsel	Teknik	Väder	Handelsödsel	Växtskydd	Huvudprodukt	Bevattning	Visa inte kommentarer
<input type="checkbox"/>	<input type="checkbox"/>	<input type="checkbox"/>	<input type="checkbox"/>	<input type="checkbox"/>	<input type="checkbox"/>	<input type="checkbox"/>	<input type="checkbox"/>	<input type="checkbox"/>	<input type="checkbox"/>
<input type="checkbox"/>	<input type="checkbox"/>	<input type="checkbox"/>	<input type="checkbox"/>	<input type="checkbox"/>	<input type="checkbox"/>	<input type="checkbox"/>	<input type="checkbox"/>	<input type="checkbox"/>	<input type="checkbox"/>

## Skriv ut arbetsorder

Olika utseende på arbetsorder En arbetsorder kan se ut på olika sätt beroende på:

- Om det är en Arbetsorder
- Eller växtskyddsorder
- Om de skrivs ut från fältkortets Klusterläge
- Skrivs ut från behandlingssidan i fältkortet.

## Skriv ut Arbetsorder från behandlingar

För att skriva ut Arbetsorder

1. Stå på fliken Behandlingar
2. Välj arbetsorder
3. Markera raden med arbetsorder du vill skriva ut
4. Visa utskriften (eller skriv ut direkt)

På utskriften visas fält för fält

1. Produkt som skall köras på fältet
2. Mängd per hektar för fältet
3. En summering som visar total mängd av produkten och totalt areal.

1A 20,83 Ha		Datum	01-04-2020	
<b>Höstvete, bröd, RGT Reform</b>		Stadium:		
Behandlad areal:		20,83		
<b>Planerat</b>	<b>Mgd/ha</b>	<b>Totalt</b>	<b>Utfört totalt</b>	
NS 27-4 Axan	300,000 kg	6 249,00		
2A 13,70 Ha		Datum	01-04-2020	
<b>Höstvete, bröd, RGT Reform</b>		Stadium:		
Behandlad areal:		13,70		
<b>Planerat</b>	<b>Mgd/ha</b>	<b>Totalt</b>	<b>Utfört totalt</b>	
NS 27-4 Axan	300,000 kg	4 110,00		
8A 22,53 Ha		Datum	01-04-2020	
<b>Höstvete, bröd, RGT Reform</b>		Stadium:		
Behandlad areal:		22,53		
<b>Planerat</b>	<b>Mgd/ha</b>	<b>Totalt</b>	<b>Utfört totalt</b>	
NS 27-4 Axan	300,000 kg	6 759,00		
10A 15,15 Ha		Datum	01-04-2020	
<b>Höstvete, bröd, RGT Reform</b>		Stadium:		
Behandlad areal:		15,15		
<b>Planerat</b>	<b>Mgd/ha</b>	<b>Totalt</b>	<b>Utfört totalt</b>	
NS 27-4 Axan	300,000 kg	4 545,00		
<b>Total mängder</b>		<b>Planerat totalt</b>	<b>Utfört totalt</b>	
Beh. areal totalt		72,21 Ha		
NS 27-4 Axan	21 663,000 kg			

När du skrivit ut utskriften skiftar du status till tilldelat. Det går därefter inte att lägga till fler behandlingar i arbetsordern.

Skifta status ✕

Vill du skifta status till tilldelat?

## Skriv ut Växtskyddsorder från behandlingar

För att skriva ut Växtskyddsorder

1. Stå på fliken Behandlingar
2. Välj arbetsorder
3. Markera raden med växtskyddsorder du vill skriva ut.
4. Om växtskyddsordern skall användas som sprutjournal markerar du kolumnen
5. Visa utskriften (eller skriv ut direkt)

Arbetsorder	Jobbnr	Namn	Grupp	Status	Utskrift	Datum	Tilldelat	Utfört	Areal	Växtskyddsplanering	Notgrupper på r			
1	1:a giva vete	Höstvete	Planerat	Arbetsorder		2020-02-24	2020-03-30		72,21	0,00	3000	150	3,61	<input type="checkbox"/>
2	1:a beh svamp vete	Höstvete	Planerat	Växtskyddsorder		2020-05-20			97,35	0,00	3000	150	4,87	<input checked="" type="checkbox"/>
3	2:a beh svamp vete	Planerat		Växtskyddsorder		2020-01-04			57,06	0,00	3000	150	2,85	<input type="checkbox"/>

På utskriften visas fält för fält

1. Produkter som skall köras på fältet
2. Karenstid för produkt
3. Mängd vatten per hektar
4. Mängd per hektar för produkten
5. Totalmängd av produkt som skall användas i hel tank (tankvolum visas på punkt 8)
6. Mängd av produkt som skall blandas i 100 l vatten
7. Totalmängd av produkt till fältet
8. Tankvolym och hur många hektar den räcker till.
9. Antal tankar som går åt till fältet.
10. Noter för sprutjournal kan anges i utskriften

En summering som visar total mängd av produkterna och totalt areal visas sist i utskriften.

När du skrivit ut utskriften skiftar du status till tilldelat. Det går därefter inte att lägga till fler behandlingar i arbetsordern.

Dem E Demosson, Utskriven den: 2020-03-30 Kl. 18:49 Sida 1 av 3

**Jobb: 2 1:a beh svamp vete** Skördeår 2020

1A		20,83 Ha	Datum	20-05-2020		
Höstvete, bröd, RGT Reform			Stadie:			
			Behandlad areal:	20,83		
Planerat	K	Mgd/ha	Mgd/tank	Per 100 l	Totalt	Utfört totalt
Liter vatten		150 l/ha			3 125	
Ascra Xpro	1	1,000 l	5	20,000	0,667	20,83
Fastac 50	2	0,200 l	4	4,000	0,133	4,17
<i>K = antal karensdagar</i>						
Ha per 3000 l vatten	8	: 20,00	Antal tankar till fält	: 1,04 9		
Tid klockslag	:	-----	Vindhastighet, m/s	: -----		
Vindriktning	:	-----	Temperatur, C	: -----		
Munstycke typ	:	-----	Markanpassat skyddsavstånd	: -----		
Vindanpassat skyddsavstånd	:	-----	Nollruta	: -----		
Påfyllningsplats	:	-----	Rengöringsplats	: -----		
Blommande växter	:	-----	Motiv för växtskyddsbehandli	: -----		
Tidigaste skördedag	:	-----				

2A		13,70 Ha	Datum	20-05-2020		
Höstvete, bröd, RGT Reform			Stadie:			
			Behandlad areal:	13,70		
Planerat	K	Mgd/ha	Mgd/tank	Per 100 l	Totalt	Utfört totalt
Liter vatten		150 l/ha			2 055	
Ascra Xpro		1,000 l		20,000	0,667	13,70
Fastac 50	42	0,200 l		4,000	0,133	2,74
<i>K = antal karensdagar</i>						
Ha per 3000 l vatten		: 20 00	Antal tankar till fält	: 0 69		

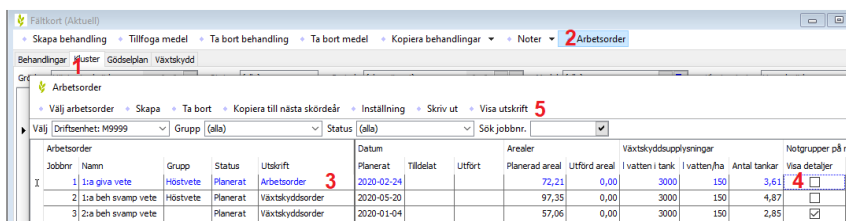
Skifta status

Vill du skifta status till tilldelat?

## Skriv ut Arbetsorder från Kluster

För att skriva ut Arbetsorder

1. Stå på fliken Kluster
2. Välj arbetsorder
3. Markera raden med arbetsorder du vill skriva ut.
4. Välj om du vill detaljer varje enskilt fält eller inte
5. Visa utskriften (eller skriv ut direkt)



På utskriften visas, om INTE detaljer visas, behandlingarna samlade

1. Produkt som skall köras
2. Mängd per hektar
3. Vilka fält som skall köras med produkten
4. En summering som visar total mängd av produkten och totalt areal.

Dem E Demosson,		Utskriven den: 2020-03-30 Kl. 18:35 Sida1 av1	
<b>Jobb: 1</b>	<b>1:a giva vete</b>	Skördeår 2020	
<b>Kluster: Höstvete, bröd</b>	<b>72,21 ha</b>	Datum: 01-04-2020	
<b>Höstvete, bröd, RGT Reform</b>		Stadium:	
	Behandlad areal:	72,21	
<b>Planerat</b>	<b>Mgd/ha</b>	<b>Totalt</b>	<b>Totalt utfört</b>
NS 27-4 Axan	<b>1</b> 300,000 kg	<b>2</b> 21 663,00	

Fält med behandlingar:  
1A, 2A, 8A, 10A

**3**

<b>Total mängder</b>	<b>Planerat totalt</b>	<b>Utfört totalt</b>
Beh. areal totalt	72,21 Ha	
NS 27-4 Axan	<b>4</b> 21 663,000 kg	

På utskriften visas, OM detaljer visas, behandlingarna samlade

1. Produkt som skall köras
2. Mängd per hektar
3. Vilka fält som skall köras med produkten med möjlighet att ange utförda uppgifter
4. En summering som visar total mängd av produkten och totalt areal.

Dem E Demosson,		Utskriven den: 2020-03-30 Kl. 18:39 Sida1 av1	
<b>Jobb: 1</b>	<b>1:a giva vete</b>	Skördeår 2020	
<b>Kluster: Höstvete, bröd</b>	<b>72,21 ha</b>	Datum: 01-04-2020	
<b>Höstvete, bröd, RGT Reform</b>		Stadium:	
	Behandlad areal:	72,21	
<b>Planerat</b>	<b>Mgd/ha</b>	<b>Totalt</b>	<b>Totalt utfört</b>
NS 27-4 Axan	<b>1</b> 300,000 kg	<b>2</b> 21 663,00	

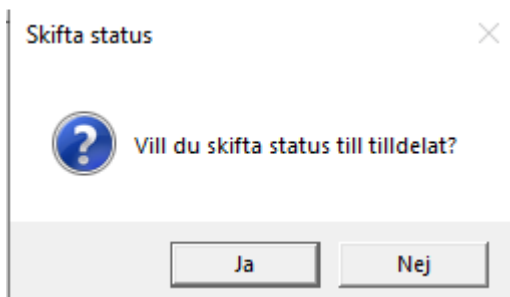
Fält med behandlingar:

Driftsenhet	Fältnamn	Areal	Beh Areal	Utförda ha	Kommentar
M9999	1A	20,83	20,83		
M9999	2A	13,70	13,70		
M9999	8A	22,53	22,53		
M9999	10A	15,15	15,15		

**3**

<b>Total mängder</b>	<b>Planerat totalt</b>	<b>Utfört totalt</b>
Beh. areal totalt	72,21 Ha	
NS 27-4 Axan	<b>4</b> 21 663,000 kg	

När du skrivit ut utskriften skiftar du status till tilldelat. Det går därefter inte att lägga till fler behandlingar i arbetsordern.





## Skriv ut Växtskyddsorder från Kluster

För att skriva ut Arbetsorder

1. Stå på fliken Kluster
2. Välj arbetsorder
3. Markera raden med växtskyddsorder du vill skriva ut.
4. Välj om du vill detaljer varje enskilt fält eller inte
5. Visa utskriften (eller skriv ut direkt)

På utskriften visas behandlingarna samlade.

Visa detaljer inte valt

1. Produkter som skall köras på fältet
2. Mängd per hektar för produkten
3. Mängd vatten per hektar
4. Totalmängd av produkt som skall användas i hel tank (tankvolum visas på punkt 6)
5. Mängd av produkt som skall blandas i 100 l vatten
6. Total mängd av produkt till fältet
7. Tankvolym och hur många hektar den räcker till.
8. Antal tankar som går åt till fältet.
9. Fält som skall köras med behandlingen
10. En summering som visar total mängd av produkterna och totalt areal visas sist i utskriften.

Dem E Demosson, Utskriven den: 2020-03-30 Kl. 18:57 Sida 1 av 1  
Jobb: 2 1:a beh svamp vete Skördeår 2020

<b>Kluster: Höstvete, bröd</b>		<b>97,35 ha</b>	Datum: 20-05-2020		
<b>Höstvete, bröd, Flera sorter valda</b>			Stadium:		
		Behandlad areal: 97,35			
<b>Planerat</b>	<b>Mgd/ha</b>	<b>Mgd/tank</b>	<b>Per 100 L</b>	<b>Totalt</b>	<b>Totalt utfört</b>
Liter vatten	<b>3</b> 150 L/ha			14 603	
Ascra Xpro	1,000 l	20,000	0,667	97,35	
Fastac 50 <b>1</b>	<b>2</b> 0,200 l	<b>4</b> 4,000	<b>5</b> 0,133	<b>6</b> 19,47	
Ha per 3000 l vatten <b>7</b> : 20,00		Tankvolym totalt <b>8</b> : 4,87			

Fält med behandlingar:  
1A, 2A, 8A, 10A, 36A, 39A **9**

Total mängder	Planerat totalt	Utfört totalt
Beh. areal totalt	97,35 Ha	
Antal tankar till fält	4,87	
Vatten totalt	14 602,50 l	
Ascra Xpro	<b>10</b> 97,350 l	
Fastac 50	19,470 l	

Väljs visa detaljer kommer de enskilda fältet att visas i en lista med areal och hur mycket vatten som går åt totalt per fält.

Dem E Demosson,				Utskriven den: 2020-03-30 Kl. 19:04 Sida 1 av 1		
<b>Jobb: 2</b>				<b>1:a beh svamp vete</b>		
				Skördeår 2020		
<b>Kluster: Höstvete, bröd</b>			<b>97,35 ha</b>	Datum: 20-05-2020		
<b>Höstvete, bröd, Flera sorter valda</b>			Stadium:			
			Behandlad areal: 97,35			
Planerat	Mgd/ha	Mgd/tank	Per 100 L	Totalt	Totalt utfört	
Liter vatten	150 L/ha			14 603		
Ascra Xpro	1,000 l	20,000	0,667	97,35		
Fastac 50	0,200 l	4,000	0,133	19,47		
Ha per 3000 l vatten		: 20,00	Tankvolym totalt		: 4,87	

Fält med behandlingar:

Driftsenhet	Fältkod	Fältnamn	Areal	Beh Areal	Liter vatten	Utförda ha	Kommentar
M9999	1A		20,83	20,83	3124,50		
M9999	2A		13,70	13,70	2055,00		
M9999	8A		22,53	22,53	3379,50		
M9999	10A		15,15	15,15	2272,50		
M9999	36A		6,18	6,18	927,00		
M9999	39A		18,96	18,96	2844,00		

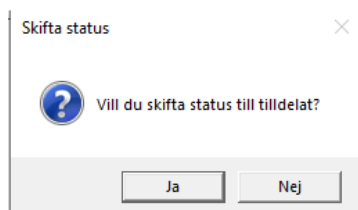
Total mängder	Planerat totalt	Utfört totalt
Beh. areal totalt	97,35 Ha	
Antal tankar till fält	4,87	
Vatten totalt	14 602,50 l	
Ascra Xpro	97,350 l	
Fastac 50	19,470 l	

Observera

Denna utskrift är inte godkänd som sprutjournal då inte noter kan läggas in för varje enskilt fält.

Däremot är den ett bra komplement till om sprutjournals uppgifterna skrivs in efterhand fält för fält i Näsgård Mobile, även om arbetsorder används i Näsgård mobile

När du skrivit ut utskriften skiftar du status till tilldelat. Det går därefter inte att lägga till fler behandlingar i arbetsordern.



### **Dela ut arbetsorder till medarbetares mobil**

För att dela ut en arbetsorder till en medarbetare väljer du:

1. Medarbetarens namn i kolumnen Tilldelat till
2. Skifta status till tilldelat
3. Datum när du delade ut arbetsordern visas

Mobile	Datum			
Tilldelat till	Utförd	Planerat	Tilldelat	Ut
D. Demosson		2020-02-24	2020-03-31	20
D. Demosson	1	2020-05-20	2020-03-31	3
		2020-01-04		

I Näsgård MOBILE väljer du Arbetsorder på startsidan

Logga ut M9999 2020

Fält Lager Tid Karta

Visa behandlingar

FÄLT

Alla insatser Växtskydd

Växtnäring Utsäde

Finn fält med GPS **Arbetsorder**

Bocka för arbetsordern som du vill öppna och godkänn med ok.

**Arbetsorder**

Status Person  
Tilldelad Alla

Skördeår 2020

2 1:a beh svamp vete  
Tilldelad 2020-03-31

Ok Ängra

Arbetsordern öppnas och

1. Genom att klicka på + så visas enskildas fälts behandling
2. I Botten finns en sammanställning. Ändras uppgifter här så ändras de för alla behandlingar i arbetsordern.

Hem Jobb nr. 2 1:a beh svamp vete

Välj fält Datum/status Insattstyp

Skördeår 2020

10A	Höstvete, bröd	15,15 ha
2020-05-20		Planerat
Beh. areal		15,15 ha
Ascra Xpro		1,000 l
Fastac 50		0,200 l
36A	Höstvete, bröd	6,18 ha
39A	Höstvete, bröd	18,96 ha
<b>Jobb nr. 2 1:a beh svamp vete</b>		<b>40,29 ha</b>
2020-05-20		Planerat
Beh. areal		40,290 ha
Antal tankar totalt		2,015 st
I vatten totalt		6043,500 l
Ascra Xpro		40,290 l
Fastac 50		8,058 l

## Registrera utförda arbetsorder

För att registrera utförda uppgifter när arbetsordern återkommer till kontoret

1. Väljer du arbetsorder
2. Markerar arbetsordern du vill registrera
3. Därefter välj arbetsorder

Arbetsorder	Jobbnr	Namn	Grupp	Status	Utskrift	Datum	Planerat	Tilldelat	Utfört	Arealer	Planerad areal	Utförd areal	Väx
1	1:a giva vete	Höstvete	Tilldelat	Arbetsorder		2020-02-24	2020-03-31	2020-03-30		72,21		0,00	
2	1:a beh svamp vete	Höstvete	Planerat	Växtskyddsorder		2020-05-20				97,35		0,00	
3	2:a beh svamp vete		Planerat	Växtskyddsorder		2020-01-04				57,06		0,00	

De behandlingar som ingår i arbetsordern avgränsas och visas på fältkortet. Använder du arbetsorder via Näsgård MOBILE är ändringarna gjorda, är de utskrivna på papper ändrar du det här manuellt.

Fält	tr. /	Kluster	Areal	Behandling	Status	Datum	Jobbnamn	Beh. areal	B	Typ	Medel	P	Mgd/ha	Totalt
M9	1A	Höstvete, bröd	20,83	Höstvete, bröd, RGT Reform	Planerat	2020-04-01	1:a giva vete	20,83		Handelsgödsel	NS 27-4 Axan	300,00		6249,00 kg
M9	2A	Höstvete, bröd	13,70	Höstvete, bröd, RGT Reform	Planerat	2020-04-01	1:a giva vete	13,70		Handelsgödsel	NS 27-4 Axan	300,00		4110,00 kg
M9	8A	Höstvete, bröd	22,53	Höstvete, bröd, RGT Reform	Planerat	2020-04-01	1:a giva vete	22,53		Handelsgödsel	NS 27-4 Axan	300,00		6759,00 kg
M9	10A	Höstvete, bröd	15,15	Höstvete, bröd, RGT Reform	Planerat	2020-04-01	1:a giva vete	15,15		Handelsgödsel	NS 27-4 Axan	300,00		4545,00 kg

Du kan här:

1. Ändra totalmängden på respektive behandling.
2. Eller i sammanställning ändra total mängd för alla behandlingar.
3. Status kan ändras på enskild behandling.
4. Eller för alla behandlingar samtidigt, då ändras status till utförd i arbetsordern.
5. Datum kan ändras på enskild behandling
6. Eller för alla behandlingar samtidigt

OBS datum skall du endast ändra här om alla behandlingar utförts samma dag.

Kolumnnamn	Datum	Status	Arbetsorder	Typ	Medel	Areal	Mgd/ha	Totalt	Pris	Registerpris	Pris totalt
Datum	2020-04-01	Planerat	1	Handelsg...	NS 27-4...	72,21	300,00	21663,00 kg	0,00	0,00	0,00

### OBSERVERA

**Om du redigerar och ändrar status på enskilda behandlingar i en arbetsorder kommer inte status på ordena att ändras automatiskt till Utförd, utan detta får du manuellt ange för ordern**