

DATALOGISK

Näsgård MOBILE

Som sprutjournal

Reviderad 2019-12-12



DATALOGISK

Oderup 9267, 24297 Hörby, Tel. 0415-400 25,
info@datalogisk.se, www.datalogisk.se

ALLMÄNT

Detta avsnitt handlar om registrering i Näsgård Mobile som sprutjournal. För mer information om att skapa/redigera behandlingar, välja ut fält osv hänvisar vi till övriga manualer för Näsgård Mobile.

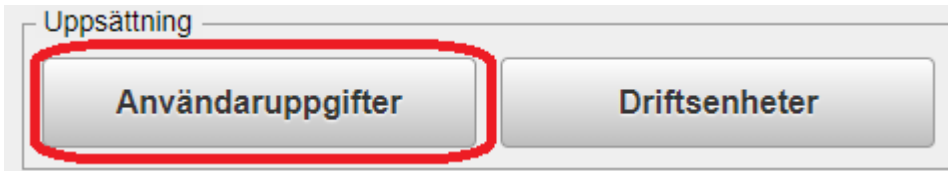
För att din sprutjournal skall innehålla de uppgifter som behövs enligt lag och tvärvillkor kräver, skall följande registreras i Näsgård MOBILE.

OBS. Missa inte att även detta kräver en registrerad sprutjournal:

- Behandling mot snigar t.ex. med SluXX Xp.
- Betning som sker i samband med sådd eller sättnig t.ex. Rizolex 50 SC som utförs med utrustning monterad på sättaren.

SPRUTFÖRARENS NAMN AUTOMATISK I SPRUTJOURNAL

En av uppgifterna som skall finnas i en sprutjournal är namnet på den som utfört växtskyddsarbetet. Detta kan läggas in automatiskt utifrån inloggad persons namn.

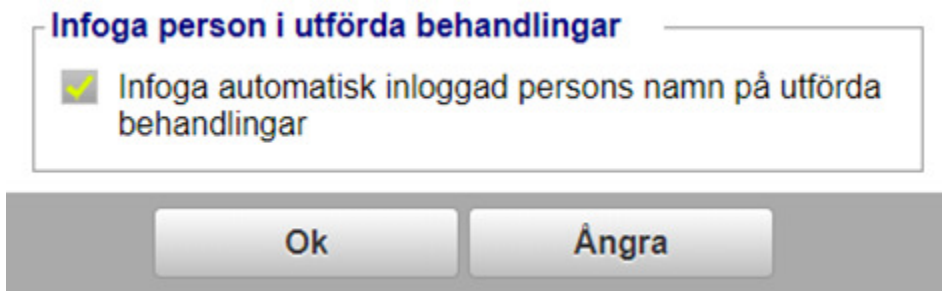


Uppsättning

Användaruppgifter

Driftsenheter

Välj användaruppgifter på startsidan



Infoga person i utförda behandlingar

Infoga automatisk inloggad persons namn på utförda behandlingar

Ok

Ångra

Genom att bocka i rutan kommer inloggad persons namn att automatiskt infogas i behandlingar som sätts till utförda.

Observera. Om ni är flera som jobbar på gården är det lämpligt att var och en har egna inloggningsuppgifter, så att de olika utförarnas namn automatiskt infogas i behandlingar. Kontakta Datalogisk 0415-40025 för mer info hur detta görs.

REGISTRERA VÄXTSKYDD

För att registrera en ny växtskyddsbehandling gör du så här.

M9999 2020 Växtskydd			
Hem	Välj fält	Datum/status	Välj insatsvara
◀		Skördeår 2020	▶
1B	Höstvete, foder		10,83 ha
2A	Höstvete, foder		3,70 ha

Klicka på fältet

Behandling

Skapa behandling

Välj därefter Skapa behandling

Skapa behandling

Behandling

Växtskydd

Och därefter Växtskydd

REGISTRERA VÄXTSKYDD

Växtskydd	
<input checked="" type="checkbox"/> sök i register	Alla medel
<input checked="" type="checkbox"/> Ariane S (3856)	
<input checked="" type="checkbox"/> Mangan 235	
<input type="checkbox"/> Ascra Xpro (5272)	
<input type="checkbox"/> Atlantis OD (4838)	
<input type="checkbox"/> Avaunt (5433)	
<input type="button" value="Ok"/>	<input type="button" value="Nästa"/> <input type="button" value="Ångra"/>

Bocka för det eller de växtskyddsmedel som är aktuella. Godkänn med OK.

OBS. Efter varje växtskyddsmedel står inom parantes preparatets registreringsnummer hos KEMI. Var observant på att du registrerar preparat med samma registreringsnummer som du använder.

REGISTRERA VÄXTSKYDD

	1B Höstvetete, foder	10,83 ha
2019-04-24	5	1 Utfört
Beh. areal		10,83 ha
Ariane S	3	0,000 l
Mangan 235		0,000 l
D. Demosson 4		0,000 tim

Detta visas i en behandling

1. En skapad behandling får alltid status Utförd. Genom att klicka på Utförd ändrar du status till planerat.
2. Datumen sätts alltid till dagens datum, men går att ändra genom att klicka på datumen.
3. Klicka på mängden .
 - 3A. Skriv in mängd per hektar
 - 3B. Har du fler preparat i körningen, skiftar du med pilen till nästa preparat för att skriva in mängd/hektar

Ariane S (beh. ha 10.83)	3B	
Mängd/ha (l)	3A	1

5. Utförarens namn skall alltid visas på en rad i behandlingen.
6. Klicka på pennan för att komplettera med noter för bekämpningen.

Att observera om uppgifter som anges i sprutjournalen.

- Vindstyrka, vindriktning och temperatur är inte obligatoriska i en sprutjournal för att uppfylla tvär- och lagkrav, däremot säger även Jordbruksverket att du bör fylla i detta, om du t.ex. får en konflikt med en granne. Odlar du en IP-Sigill godkänd gröda är uppgifterna obligatoriska att uppges.
- Om medlet används på dispens eller UPMA skall motivet anges efter vad preparatet är godkänt för då.
- **Karenstider behöver du inte anges. Detta infogas "bakom linjerna" och syns i sprutjournalens utskriften.**

REGISTRERA VÄXTSKYDD

Sprutjournal	
Tid klockslag*	1 7.00
Vind m/s	2 0
Vindriktning	3 Ej aktuellt ▼
Temperatur	4 17
Munstycke typ och tryck	5 IDN 120-03 POM, 3 bar
Fasta skyddsavstånd*	6 2 m dräneringsbrunn
Anpassade skyddsavstånd*	7 Ej aktuellt
Påfyllnadsplats	8 Platta med uppsamling ▼
Rengöringsplats	9 I fält ▼
Nollruta	10 <input type="checkbox"/>
Blommande växter*	11 Ej aktuellt
Motiv för växtskyddsbehandling*	12 Mot ogräs

Här anger du:

1. Tidpunkt när du startade sprutningen
2. Vindstyrka. Om det inte blåser skriv 0
3. Vindriktning väljs från rullningslista. Om det inte blåser, välj ej aktuellt
4. Temperatur när du startar sprutningen
5. Munstycke och tryck anges för att visa att du använder vindskyddsreducerad utrustning när detta är krav.
6. Ange avstånd som du lämnar till fasta skyddsavstånd som t.ex. brunnar och dike.
7. Ange skyddsavstånd som du lämnar p.g.a. vind.
8. Välj påfyllningsplats i listan
9. Välj rengöringsplats i listan
10. Bocka i om du har nollruta på fältet
11. Finns blommande växter i fältet när du använder ett insektspreparat anger du dom här
12. Motiv anges som "mot ogräs", "mot svamp" osv.

OBS. inga rutor får lämnas tomma, sätt ett streck i rutan eller skriv Ej aktuellt

OM ETT VÄXTSKYDDSMEDEL SAKNAS I DITT REGISTER

Växtskydd

**Alla medel**

Ariane S (3856)



Ascra Xpro (5272)



Atlantis OD (4838)

Ok

Nästa

Ångra

Om du saknar en insatsvara i registret när du skapar/redigerar en behandling, går du längst ned och väljer **Alla medel** (exemplet visar växtskydd men funktionen är samma för alla insatstyper)

Skapa Redigera Växtskydd



Näringsämne



Ogräsmedel



Oljor & vätmedel

Klicka på + framför den typ av insatsvara som du saknar

OM ETT VÄXTSKYDDSMEDEL SAKNAS I DITT REGISTER

Skapa Redigera Växtskydd

- NoroTec Koppar
- NoroTec Magnesium
- NoroTec Mangan
- Norotec Mangan/Koppar
- Norotec Mangan/Magnesium

Nu öppnas det som vi kallar normregistret. Det är i detta register som alla nya insatsvaror på marknaden läggs till. Genom att bocka för den insatsvara du saknar och välja **OK**, kopieras insatsvaran in i din behandling





Redigera Växtskydd

sök i register

- Mangan 235
- NoroTec Mangan

samt till gårdsregistret så du kan välja det direkt nästa gång du skapar en behandling

BLANDNINGSPINFORMATION

	29A Vårkorn, malt	8,96 ha	
2019-05-22			Planerat
Beh. areal		8,96 ha	
Ariane S		2,250 l	
Mangan 235		1,000 l	
Per Persson		0,000 tim	

Blandningsinfo är en funktion som beräknar hur mycket av varje preparat som du skall fylla på din växtskyddspruta. Klicka i behandlingen.

Behandling

Redigera

Kopiera

Ta bort

Blandningsinfo

Ångra

Välj därefter **Blandningsinfo**

BLANDNINGSPERFORMATIONSINFORMATION

Blandingsinfo

29A Vårkorn, malt 8,96 Ha

2019-05-22

Medel	Mgd/tank	per 100 l
Ariane S 3	25,962	1,731 l
Mangan 235	11,538	0,769 l
Areal i behandling		8,96 ha
L vatten/ha	1	130,00 l
L vatten i tank	2	1500 l
L vatten till behandlingen	4	1165 l
Antal tankar totalt	5	0,78 stk

Ok

Ångra

1. Ange liter vatten per hektar
2. Skriv in hur mycket vatten du har i tanken
3. Utifrån mängd per hektar, visas totalmängden för varje preparat som skall fylla i tanken vid den angivna vattenmängden.
4. Total mängd vatten som går åt till fältet visas (obs, tar inte hänsyn till ev överlapp)
5. Antal tankar som går åt till fältet visas obs, tar inte hänsyn till ev överlapp)

TIPS. Om du har kvar sprutvätska i sprutan, anger du den mängd vatten som du fyller på tanken, då visas mängden preparat som du skall komplettera med.

Logga ut		M9999 2019		
Fält	Lager	Tid	Karta	
Behandlingar				
Alla insatser		Växtskydd		
Växtnäring		Utsäde		
Finn fält med GPS		Arbetsorder		
Uppsättning				
Användaruppgifter		Driftsenheter		
Hjälp				
Manual		Databearbetning		

På startsidan väljer du **Databearbetning**

UTSKRIFT AV SPRUTJOURNAL

Visa/sänd utskrift (PDF)

Utskrifter

SDB

Import/export

Utskrifter:

20350 Grödor och Sortredovisning

31100 Sprutjournal **1**

30000 Fältkort (datumordning)

34000 Mängdredovisning

90100 Register

Höstår 2019

Planerat

Utfört **2**

Välj ut skifte...

Sänd utskrift(er) med e-post **4**

3

Visa utskrift **5**

Ångra

Bocka för sprutjournal (**1**). Du kan välja om bara planerade eller utförda insatser (**2**) skall visas i utskriften eller en kombination av båda (vid kontroll skall du endast välja utförda). Du även välja ut fält (**3**) som skall ingå i utskriften (fungerar på samma vis som visa utvalda fält). Markerar du att du vill sända utskriften med e-post (**4**) kan du ange e-post adress som utskriften sänds till. Denna adress sparas i programmet.

Välj därefter Visa utskrift (**5**).

Om du har frågor som berör användandet är programmet är du välkommet att ringa till oss på Datalogisk.

Normalt är det Per-Olof Klang som svarar på programfrågor. Du når honom på 0708-539174 eller per-olof.klang@datalogisk.se

Datalogisk övriga produkter:

- ◆ Näsgård Mark, växtodlingsprogram
- ◆ Näsgård Karta, kartprogram
- ◆ Näsgård TID, tidredovisningsprogram
- ◆ Wintex, jordprovtagningssutrustning

DATALOGISK 

Oderup 9267, 24297 Hörby, Tel. 0415-400 25,
info@datalogisk.se, www.datalogisk.se