

DATALOGISK

Näsgård MOBILE

Grovfoderproduktions registrering

Reviderad 2019-04-08



DATALOGISK 

Oderup 9267, 24297 Hörby, Tel. 0415-400 25,
info@datalogisk.se, www.datalogisk.se

Denna manual beskriver registrering av framför allt skörd av grovfoder, samt vissa specifika registreringar angående grovfoderproduktion. För andra insatser som sådd, gödsling och växtskydd hänvisar vi till övriga manualer.




Det här beskrivs bland annat i denna manual:

- Olika typer av vallgrödor och hur man skiftar gröda på skiftet
- Hur typ av vallskörd samt vilket skördetillfälle registreras.
- Hur antal balar registreras (funktionen går även att använda för registrering av halm)
- Hur ensileringsmedel registreras
- Hur skörd för Grönfoder med insådd, där en skörd tas på vallinsådden sent på hösten
- Hur man sammanställer och visar hur mycket man har av olika partier.

VALLGRÖDOR I NÄSGÅRD


Hem		M9999 2019			
Välj fält		Datum/status		Välj insatsvara	
<<		Skördeår 2019		>>	
	1A Slåttervall			10,83 ha	
	2A Slåttervall			3,70 ha	
	3A Ej godkänd vall åker			4,60 ha	
	4A Slåttervall			12,53 ha	

När uppgifter från SAM Internet läses in i Näsgård blir grödkod 50, Slåtter och betesvall på åkermark, konverterat till Näsgård grödan Slåttervall. Det finns i Näsgård flera olika vallgrödor som det därefter går att skifta till.

Hem		M9999 2019			
Välj fält		Datum/status		Välj insatsvara	
<<		Skördeår 2019		>>	
	1A Slvall gräs+ 10% baljv 3 sk			10,83 ha	
	2A Betesvall åker, gräs			3,70 ha	
	3A Betesvall åker, gräs			4,60 ha	
	4A Slvall gräs+ 20% baljv 2 sk+bete			12,53 ha	

Efter att grödorna skiftats kan det se ut så här.

SKIFTA VALLGRÖDA

Välj fält	Datum/status	Välj insatsvara
<<	Skördeår 2019	>>
+ 1A Slåttervall		10,83 ha

För att skifta gröda klickar du på skiftesraden


Behandling

Skapa behandling

Redigera skifte

Välj redigera skifte

Redigera fält 2019

Driftsenhet	M9999
Fältnummer	1A
Fältnamn	
Areal	10,83 Ha
Gröda	Slåttervall 
Eftergröda	Ingen eftergröda

Ok

Ångra

Ta bort

Klicka på raden med gröda

SKIFTA VALLGRÖDA

Register

sök i register

Slåttervall

Betesmark ej åker

Egenodkränd vall åker

Ok Ångra **Skapa gröda**

Om inte grödan finns i ditt "gårdsregister" väljer du Skapa gröda

Skapa

Senap

Skog

Slåttervall/bete

Sockerbetor

Ok Ångra

Leta upp gruppen Slåttervall/bete. Klicka på + tecknet framför texten

SKIFTA VALLGRÖDA

Skapa

- Slvall gräs 3 skörd
- Slvall gräs 4 skörd
- Slvall gräs+ 10% baljv 2 sk
- Slvall gräs+ 10% baljv 3 sk
- Slvall gräs+ 10% baljv 4 sk
- Slvall gräs+ 20% baljv 1 sk+bete
- Slvall gräs+ 20% baljv 2 sk
- Slvall gräs+ 20% baljv 2 sk+bete
- Slvall gräs+ 20% baljv 3 sk
- Slvall gräs+ 20% baljv 4 sk

Ok

Ångra

Leta upp och markera gröda du vill registrera, godkänn med OK. Vallgrödorna finns efter hur många skördar du planerar att bärga, samt utifrån 10, 20 eller 40 % baljväxt innehåll

SKIFTA VALLGRÖDA

Register

sök i register

Slvall gräs+ 10% baljv 3 sk

Betesmark ej åker

Ok

Ångra

Skapa gröda

Nu är grödan inlagd i ditt gårdsregister. Välj OK för att ändra grödan på skiftet.

Redigera fält 2019

Driftsenhet

Fältnummer

Fältnamn

Areal Ha

Gröda

Eftergröda

Ok

Ångra

Ta bort

Och OK igen så sparas den ändrade grödan på skiftet.

REGISTRERA VALLSKÖRD

Liksom för grödor finns det flera olika möjligheter att registrera vallskörd. Det går att registrera som Vallfoder, ensilage eller hö, samt om det är 1:a, 2:a, 3:e osv skörd

Hem **M9999 2019**

Välj fält Datum/status Välj insatsvara

Skördeår 2019

+ 1A Slvall gräs+ 10% baljv 3 sk 10,83 ha

För att registrera skörd på vallen klickar du på skiftesraden.

Behandling

Skapa behandling

Och därefter väljer du skapa behandling.

Skapa behandling

Behandling

Skörd

Välj därefter skörd

REGISTRERA VALLSKÖRD

Huvudprodukt



Havre



Helsäd ensilage foder (vårblandsäd)

Ok

Ångra

Skapa medel

Välj därefter Skapa medel

Skapa Huvudprodukt



Frö, diverse



Grovfodergröda



Grönsaker

Leta upp Grovfodergröda och klicka på + tecknet framför texten

REGISTRERA VALLSKÖRD

Skapa Huvudprodukt

FIO, diverse

Grovfodergröda

CCM-majs

Ensilage 1:a skörd

Ensilage 2:a skörd

Ensilage 3:e skörd

Ensilage 4:e skörd

Ensilage 5:e skörd

Ensilage 6:e skörd

Ensilage, eko

Foderbeta (blast)

Ok

Ångra

Bocka för den typ av skörd du vill registrera och välj OK

REGISTRERA VALLSKÖRD

	1A Slvall gräs+ 10% baljv 3 sk	10,83 ha
2019-06-01		1 Utfört
Beh. areal		10,83 ha
Ensilage 1:a skörd		3 0,000 t

Skörden är nu inlagd som en insats med




1. Statusen blir automatisk satt till Utfört. Genom att klicka på Utförd kan den ändras till planerad
2. Dagens datum infogas automatiskt, går att ändra genom att klicka på datumet.
3. När det gäller skördenivå räknas det alltid för vall, grönfoder och majs i ton torrsubstans per hektar. Då man ofta inte har denna uppgift vid skördetillfället går det att vänta att ange denna mängd tills du har analystal och vikt.

	1A Slvall gräs+ 10% baljv 3 sk	10,83 ha
2019-06-01		Utfört
Beh. areal		10,83 ha
Ensilage 1:a skörd		0,000 t
Ensilagebalar, rund mellanstor		1,662 st

Hanterar du skörden i balar går även antalet balar att registrera.

Det finns flera typer av ensilagebalar att välja mellan så att du kan få sammanställt hur många balar du har av varje typ

REGISTRERA VALLSKÖRD

	1A Slvall gräs+ 10% baljv 3 sk	10,83 ha
2019-06-01		Utfört
Beh. areal		10,83 ha
Ensilage 1:a skörd		0,000 t

För att registrera antal balar klickar du mitt i behandlingen.

Behandling

Visa motsvarande behandlingar

Visa alla behandlingar

Redigera

Välj redigera

Redigera behandling

Behandling

Skörd

Maskintaxa

Och Maskintaxa.

REGISTRERA VALLSKÖRD

Redigera Maskintaxa

sök i register

Ensilagebalar, rund mellanstor

Ok Ångra **Skapa medel**

Om inte "rätt" typ av ensilagebalar finns i ditt gårdsregister, väljer du <skapa medel

Skapa Redigera Maskintaxa

Mek. ogräsbekämpning

Pressning mm.

Skörd

.Klicka på + tecknet framför Pressning

Skapa Redigera Maskintaxa

Ensilagebalar, fyrkant liten

Ensilagebalar, fyrkant mellanstor



Ensilagebalar, rund liten

Ensilagebalar, rund mellanstor

Ok Ångra

Bocka för den du vill använda och godkänn med OK

REGISTRERA VALLSKÖRD


	1A Slvall gräs+ 10% baljv 3 sk	10,83 ha
2019-06-01		Utfört
Beh. areal		10,83 ha
Ensilage 1:a skörd		0,000 t
Ensilagebalar, fyrkant mellanstor		0,000 st

För att registrera antal balar klickar du på mängd.

Ange värde

Ensilagebalar, fyrkant mellanstor(beh. ha 10.83)

Mängd/ha (st)	1,6620
Mgd. i alt (st)	18

7	8	9	
4	5	6	Del
1	2	3	<
0		,	>

Ok
Ångra

Observera att du skall ange antal balar som du pressat på skiftet på raden för totalmängd. Godkänn med Ok.

REGISTRERA VALLSKÖRD

	1A Slvall gräs+ 10% baljv 3 sk	10,83 ha
2019-06-01		Utfört
Beh. areal		10,83 ha
Ensilage 1:a skörd 1		0,000 t
Ensilagebalar, fyrkant mellanstor 2		1,662 st 3

Varför är uppgifterna registrerat på skörd respektive maskintaxa? Jo det är om du vill gå vidare och räkna ekonomi för din vall.

1. Ensilage är registrerat som skörd därför att detta är en inkomst på skiftet.
2. På ensilagebalar läggs in kostnaden för pressning och plastning.
3. Obs. mängden du ser i registreringen är för antal balar per hektar, dock finns totala antalet balar om du klickar på mängden.




	1A Slvall gräs+ 10% baljv 3 sk	10,83 ha
2019-06-01		Utfört
Beh. areal		10,83 ha
Ensilage 1:a skörd		0,000 t
Ensilagebalar, fyrkant mellanstor		1,662 st
ProMyr XR 680		0,000 l

Även ensileringsmedel går att lägga in. Klicka mitt i behandlingen och välj redigera.

Diverse TB-1 kostnad

Välj diverse TB-1 kostnad. Välj skapa medel om inte medlet finns redan i ditt gårdsregister. Tryck på + tecknet framför Ensileringsmedel. Bocka för aktuellt medel.

REGISTRERA VALLSKÖRD

	1A Slvall gräs+ 10% baljv 3 sk	10,83 ha
2019-05-30		Utfört
Beh. areal		10,83 ha
slåtterkross		0,185 tim
2019-05-31		Utfört
Beh. areal		10,83 ha
Strängläggning		0,139 tim




Även andra uppgifter som berör vallskörden går att lägga in. Det finns flera typer att välja mellan under maskintaxa.

GRÖNFODER MED INSÅDD

Hem		M9999 2019	
Välj fält	Datum/status	Välj insatsvara	
<<	Skördeår 2019		>>
	4A Slvall gräs+ 20% baljv 2 sk+bete	12,53 ha	
	5A Grönfoder med insådd 1	1,11 ha	
	5A E1 Slåttervall 2	1,11 ha	

Om du sår en gröda som skördas till foder, t.ex. grönfoder, och i den sår in vall-insådd där du bärgar en skörd sent på hösten, kan du registrera detta som om du har 2 olika grödor detta år och därmed insatser som hör till varje gröda.

1. Detta är huvudgrödan (står i SAM ansökan)
2. Framför grödan står E1 vilket är en eftergröda (gröda 2 detta år)

	4A Slvall gräs+ 20% baljv 2 sk+bete	12,53 ha
	5A Grönfoder med insådd 	1,11 ha

För att lägga till gröda 2 aktuellt år klickar du på skiftesraden

Behandling

Redigera skifte

Välj Redigera skifte

GRÖNFODER MED INSÅDD

Redigera fält 2019

Driftsenhet	<input type="text" value="M9999"/>
Forfrugtsmark	<input type="text" value="5A Slåttervall"/>
Fältnummer	<input type="text" value="5A"/>
Fältnamn	<input type="text"/>
Areal	<input type="text" value="1,11"/> Ha
Gröda	<input type="text" value="Grönfoder med insådd"/>
Eftergröda	<input type="text" value="Ingen eftergröda"/>

Klicka i rutan eftergröda

Skapa

- Mellangröda
- Slåttervall/bete
- Slåttervall

Om inte slåttervall finns i ditt gårdsregister väljer du skapa gröda. Tryck på + tecknet framför Slåttervall/bete och markera Slåttervall, godkänn med OK

GRÖNFODER MED INSÅDD

Forfrugtsmark	5A Slåttervall ▾
Fältnummer	5A
Fältnamn	
Areal	1,11 Ha
Gröda	Grönfoder med insådd
Eftergröda	Slåttervall

Ok
Ångra
Ta bort

Godkänn med OK

	5A Grönfoder med insådd	1,11 ha
2019-07-02		Utfört
Beh. areal		1,11 ha
Helsäd ensilage foder (vårblandsäd)		0,000 t
	5A E1 Slåttervall	1,11 ha
2019-09-27		Utfört
Beh. areal		1,11 ha
Vall 1:a skörd		0,000 t

Nu kan du registrera uppgifter för varje gröda för sig, tex för skörd

SAMMANSTÄLLNING AV MÄNGDER

Hem		M9999 2019
Välj fält	Datum/status	Välj insatsvara
<<	Skördeår 2019	>>
+ 1A	Slvall gräs+ 10% baljv 3 sk	10,83 ha
+ 2A	Betesvall åker, gräs	3,70 ha
+ 3A	Betesvall åker, gräs	4,60 ha
+ 4A	Slvall gräs+ 20% baljv 2 sk+bete	12,53 ha
+ 5A	Grönfoder med insådd	1,11 ha
+ 5A	E1 Slåttervall	1,11 ha
+ 6A	Betesmark ej åker	0,70 ha
+ 7A	Slåttervall	14,40 ha
+ 8A	Slåttervall	10,25 ha
+ 9A	Betesmark ej åker	2,21 ha
+ 10A	Betesvall åker, gräs	5,15 ha
+ Sammanställning		65,48 ha

Längst ned på sidan finns Sammanställning. Här summeras och visas totalmängder för alla typer av insatser. Klicka på + tecknet på raden sammanställning för att visa uppgifterna.

SAMMANSTÄLLNING AV MÄNGDER

Sammanställning		73,98 ha
Datum (flera valt)		Status (flera valt)
Ensilage 1:a skörd		<u>26,000</u> t
Ensilage 2:a skörd		<u>19,000</u> t
Ensilage 3:e skörd		<u>6,500</u> t
Ensilagebalar, fyrkant mellanstor		<u>79,000</u> st
Ensilagebalar, rund mellanstor		<u>111,000</u> st
Helsäd ensilage foder (vårblandsäd)		<u>17,315</u> t
ProMyr XR 680		<u>0,000</u> l
slåtterkross		<u>2,000</u> tim
Strängläggning		<u>1,500</u> tim
Utsäde grönfoder		<u>1922,000</u> kg
Vall 1:a skörd		<u>7,792</u> t
Vallfoder bete		<u>89,310</u> t

Summering visas totalt av alla insatser t.ex. hur många balar det finns totalt

SAMMANSTÄLLNING AV MÄNGDER


Hem M9999 2019


Välj fält **Datum/status** Välj insatsvara

Genom att välja Datum/Status

Urval status och datum

Valfri period ▼

2019-05-27 

2019-06-09 

Planerat

Utfört

Visa alla grödterminer

Ok Ångra

Kan du välja en period t.ex. start/slutdatum för första skörd, godkänn med OK

SAMMANSTÄLLNING AV MÄNGDER

Sammanställning		73,98 ha
Datum (flera valt)		Utfört
Ensilage 1:a skörd		26,000 t
Ensilagebalar, fyrkant mellanstor		79,000 st
ProMyr XR 680		0,000 l
slätterkross		2,000 tim
Strängläggning		1,500 tim

Sammanställningen visar nu bl.a. skörd och antal balar på första skörden.



Väljer du Databearbetning på programmets startsida



Kan du även skriva ut en rapport med totalmängder.

Om du har frågor som berör användandet är programmet är du välkommet att ringa till oss på Datalogisk.

Normalt är det Per-Olof Klang som svarar på programfrågor. Du når honom på 0708-539174 eller per-olof.klang@datalogisk.se

Datalogisk övriga produkter:

- ◆ Näsgård Mark, växtodlingsprogram
- ◆ Näsgård Karta, kartprogram
- ◆ Näsgård TID, tidredovisningsprogram
- ◆ Wintex, jordprovtagningssutrustning

DATALOGISK 

Oderup 9267, 24297 Hörby, Tel. 0415-400 25,
info@datalogisk.se, www.datalogisk.se