

Näsgård OPTIMIZER

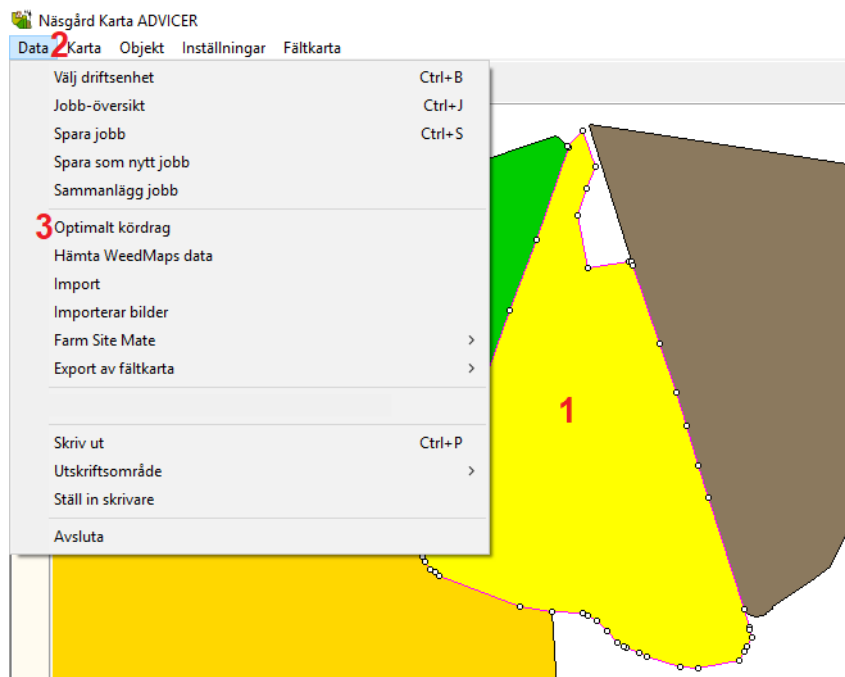
Generellt

Näsgård OPTIMIZER är en tilläggsmodul till Näsgård Karta. Utifrån ilagd arbetsbredd och antal vändtegsdrag beräknas kördrag så att minst antal vändningar sker samtidigt som överlappning blir minsta möjliga

Optimera kördrag

Öppna aktuell karta

1. Välj fältet du vill optimera kördrag på.
2. Välj Data
3. Och Optimalt kördrag.



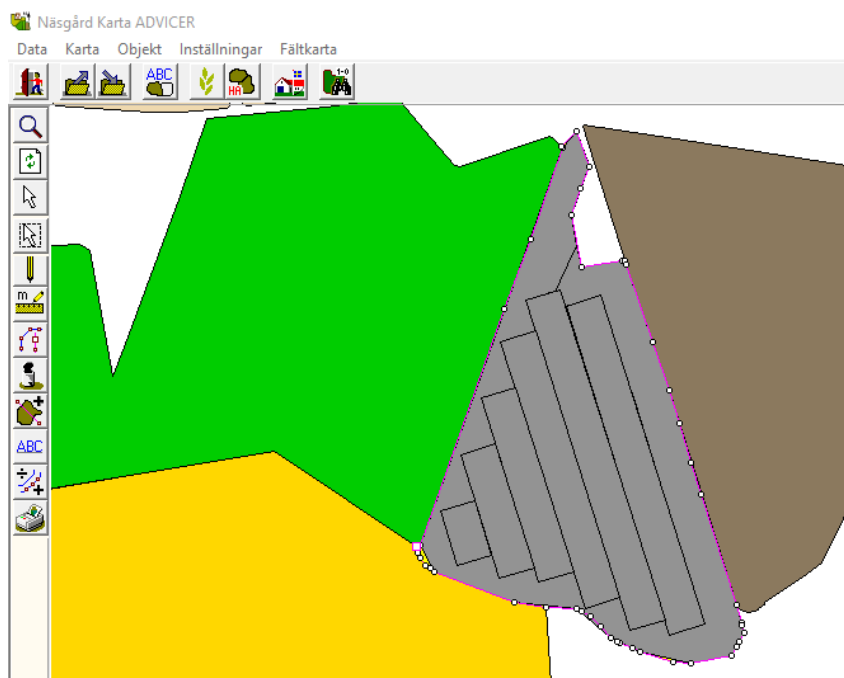
I bilden som öppnas anger du arbetsbredden samt antal vändtegsvarv du vill köra.

Godkänn med OK

Optimalt kördrag ✕

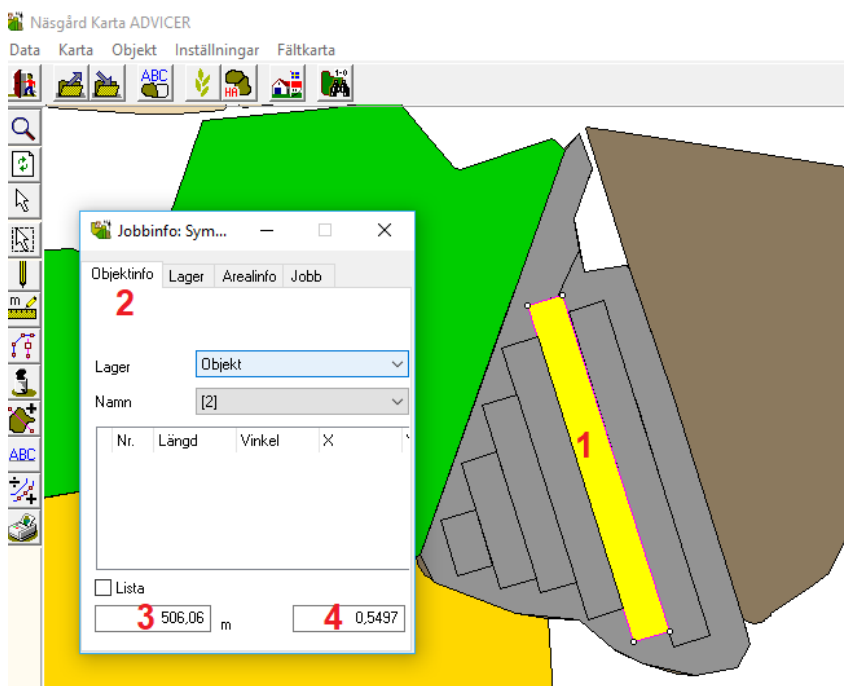
Bredd (m)	<input type="text" value="24.00"/>
Vändtegsdrag (antal)	<input type="text" value="1"/>

De optimerade kördragen visas nu på skärmen.



Du kan nu få information om enskilda kördrag.

1. Markera ett kördrag
2. Öppna Jobb info och välj fliken Objektinfo
3. Längden på kördraget visas
4. Samt arealen på kördraget.



Du stänger kördraget genom att

1. Välja kördraget så det visas som ett aktivt jobb.
2. Tryck på Stäng aktivt jobb

