

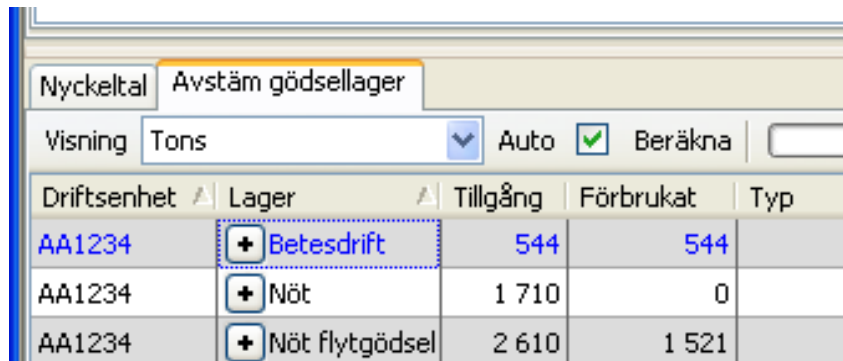
Avstämning organisk gödsel

Generellt

Funktionen avstäm organiskt gödsel ger dig överblick över dels de mängder organisk gödsel som du har tillgång till att fördela på fälten, dels på vilka fält som tilldelats organisk gödsel under skördeåret.

För att se avstämningarna väljer du fliken **Organisk gödsel fördelning** och sätter markering i rutan **Auto**

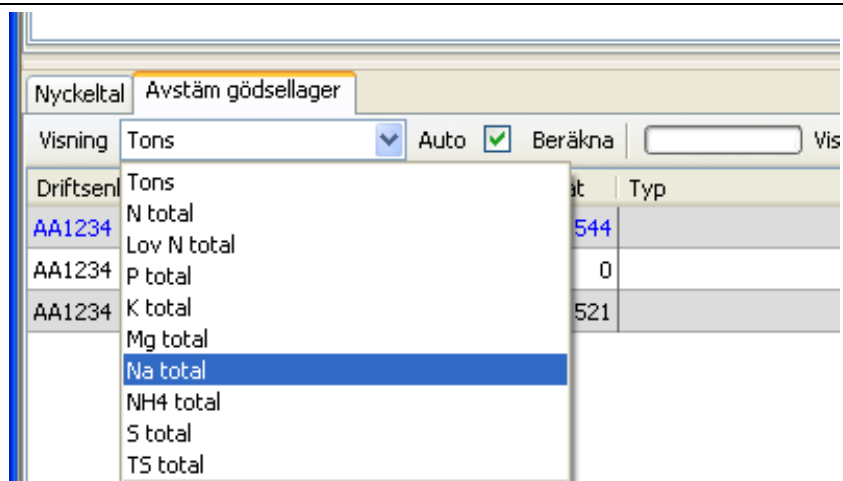
De olika gödsellager som du har visas



Driftsenhet	Lager	Tillgång	Förbrukat	Typ
AA1234	+ Betesdrift	544	544	
AA1234	+ Nöt	1 710	0	
AA1234	+ Nöt flytgödsel	2 610	1 521	

Visning av mängd typ

Som standard visas mängderna i ton, men du kan även visa total mängder i form av olika näringsämne



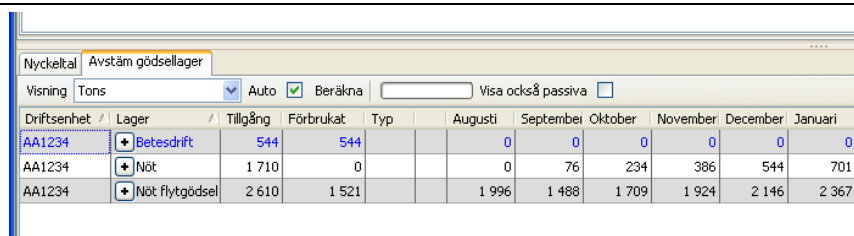
Driftsenhet	Lager	Tillgång	Förbrukat	Typ
AA1234	N total		544	
AA1234	Lov N total		0	
AA1234	P total			
AA1234	K total		521	
	Mg total			
	Na total			
	NH4 total			
	S total			
	TS total			

Kolumner

Tillgång kolumnen visar den mängd som tillförs lagret under skördeåret.

Förbrukat kolumnen visar den mängd som är fördelat på fälten, både för utförda och planerade insatser

Augusti till oktober visar utgående behållning för aktuell månad



Driftsenhet	Lager	Tillgång	Förbrukat	Typ	Augusti	September	Oktober	November	December	Januari
AA1234	+ Betesdrift	544	544		0	0	0	0	0	0
AA1234	+ Nöt	1 710	0		0	76	234	386	544	701
AA1234	+ Nöt flytgödsel	2 610	1 521		1 996	1 488	1 709	1 924	2 146	2 367

Skördeår och månader

Om skördeåret är 2012 startar visningen för augusti 2011 och slutar oktober 2012. Däremot är skördeåret alltid bara mellan 1 augusti till sista juli

Detaljer

Genom att klicka på + knappen framför ett lager, visas flera detaljer, månad för månad.

Genom att klicka på + framför typen visas fler detaljer

Visning	Tons	Auto	Beräkna	Visa också passiva	Augusti	September	Oktober	November	December	Januari	Februari	Mars	April	Maj
AA1234	Betsdrift	544	544		0	0	0	0	0	0	0	0	0	0
AA1234	Nöt	1 410	0		50	126	284	436	594	751	893	1 051	1 403	1 560
	Ingående				50	0	0	0	0	0	0	0	0	0
	Producerat				0	76	157	152	157	157	142	157	152	157
	Intern överföring				0	0	0	0	0	0	0	0	0	0
	Köp				0	0	0	0	0	0	0	0	200	0
	Försäljning				0	0	0	0	0	0	0	0	0	0
	Iblandning				0	0	0	0	0	0	0	0	0	0
	Tilldelat på fält				0	0	0	0	0	0	0	0	0	0
AA1234	Nöt flytgödsel	2 610	1 521		1 996	1 488	1 709	1 924	2 146	2 367	2 567	2 789	2 743	2 964

Exempel på visade detaljer:

1. så mycket där är i lagret den sista dagen i månaden.

2. Ingående mängd i lagret från föregående skördeår

3. Producerad mängd stallgödsel i månaden

4. Hur mycket varje djur-kategori producerar/månad.

5. Hur mycket som är sålt under månaden

6. Mängd och vem som mottagit gödsel under månaden

(Intern överföring och köp visas på samma sätt som försäljning)

7. Hur mycket gödsel som är fördelat på fält, visar både planerad och utförd mängd.

8. Visar på vilka fält gödsel är tilldelad och vilken totalmängd

		5 366	1 219			1	1 364	218	800
	Aktuell					2	1 500	0	0
	Producerat					3	443	471	582
	Mjölkkor					4	443	429	443
	Kvigor/stut 12-24 mån						0	42	87
	Kviga/stut 2-12 mån						0	0	51
	Intern överföring						0	0	0
	Köp						0	0	0
	Försäljning					5	0	1 000	0
	Gammelgård					6	0	1 000	0
	Iblandning						0	0	0
	Tilldelat på fält					7	579	617	0
	2A 2010						186	0	0
	5A 2010						46	0	0
	7B 2010						152	0	0
	8A 2010					8	195	0	0
	4A 2010						0	200	0
	6A 2010						0	139	0
	10A 2010						0	278	0

Uppgifterna kan inte rättas här

Du kan inte rätta direkt i denna sammanställning, utan det skall du göra i respektive behandling på fältkorten.