

## Gemensamt register

### Allmänt

Om du har flera driftsenheter kan du skapa ett gemensamt register för dessa. Fördelarna är att du bara behöver underhålla ett register. Du kan också kopiera insatser mellan de olika driftsenheterna på fältkortet. Nackdelen kan vara att du får samma priser på alla insatser du gör (det går dock att prisuppdatera för enskilda driftsenheter/insatser)

### Olika register

Du kan ha flera olika gemensamma register, tex om du som rådgivare vill ha ett register för kunder med vallodling och ett annat för potatisodlare.

### Inte stallgödsel

Eftersom det finns många regler kring stallgödsel, måste dessa lager register vara kopplade till enskilda driftsenheter. Det går inte heller att kopiera stallgödsel på fältkortet från en driftsenhet till en annan

### Person och maskin

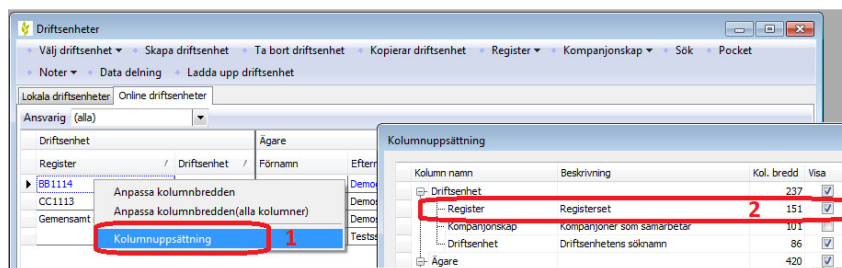
Om samma person och maskin skall användas på flera driftsenheter skall driftsenheterna ingå i ett kompanjonskap och personen och maskinen skall markeras att de är delade.

## Uppsättning gemensamt register

### Välj driftsenheter



Du kan direkt i driftsenhets tabellen se om en driftsenhet är kopplad till ett gemensamt register. Högerklicka i kolumnen och välj **Kolumn-upsättning** (1) och bocka för visa på raden **Register** (2) Godkänn med **OK**

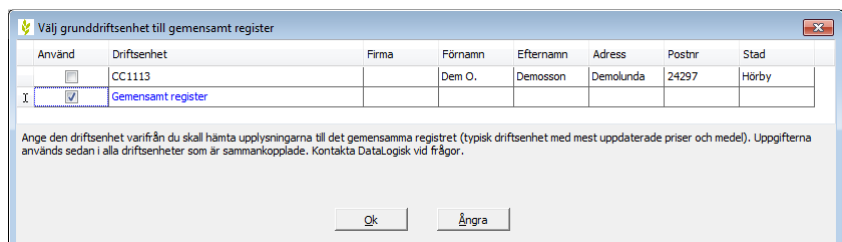


Funktionen är samma oavsett om du har data lokalt eller online.

Markera driftsenheten du vill koppla till ett gemensamt register och välj därefter **Register**



I bilden som öppnas skall du välja om du vill koppla vald driftsenhet med ett befintligt gemensamt register. Väljer du den valda driftsenheten kommer ett nytt gemensamt register att skapas utifrån driftsenhetens register.



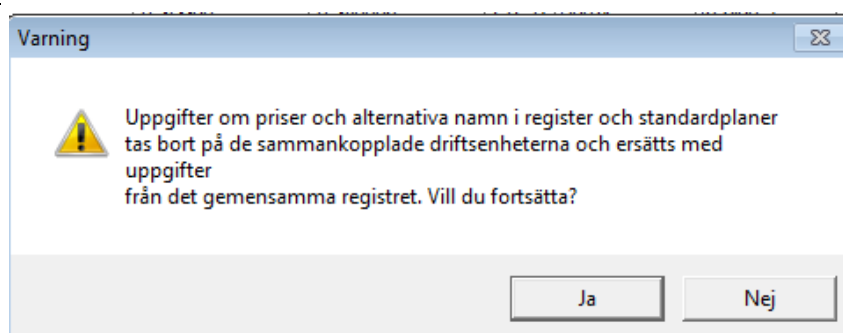
Vad sker när du kopplar till ett gemensamt register

Du får tillgång till alla insatsmedel och standardplaner som finns i det gemensamma registret. Priserna i registret kommer också att ersättas med priser från gemensamt register (inga priser ändras på fältkortet)

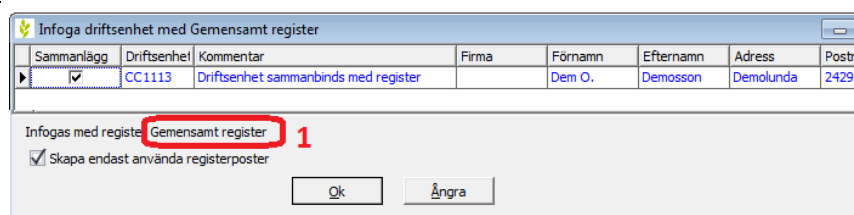
Insatsmedel som finns i driftsenhetens register men inte i det gemensamma registret kommer att läggas till i det gemensamma registret.

Om du skapar ett nytt gemensamt register kopieras alla insatsmedel till detta från driftsenhetens register.

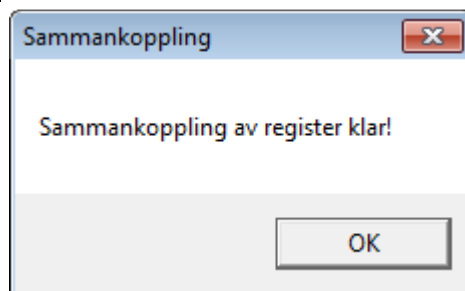
Svara Ja på denna fråga och driftsenheten kopplas till det gemensamma registret eller ett nytt gemensamt register skapas



I nästa steg kopplas driftsenheten med det valda gemensamma registret. Som kontroll ser du med vilket gemensamt register det sammankopplas (1)

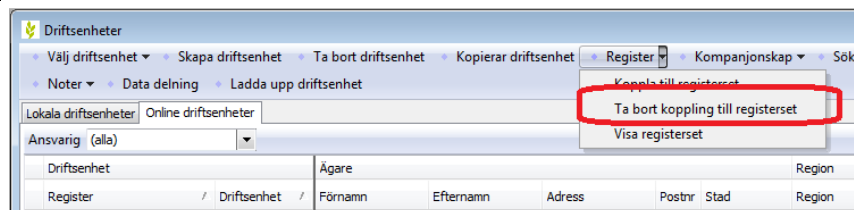


Sammankopplingen klar



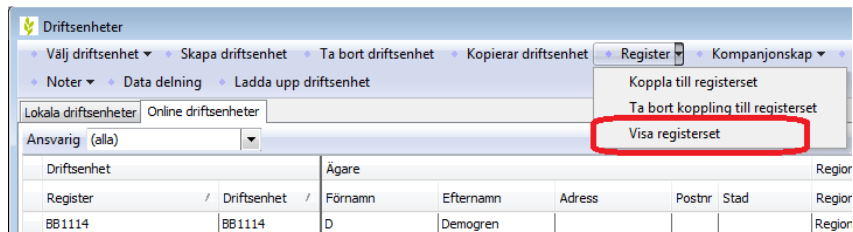
### Ta bort koppling till gemensamt register

Markera driftsenheten du vill ta bort kopplingen för. Välj därefter pilen till höger om Register och Ta bort koppling till registerset



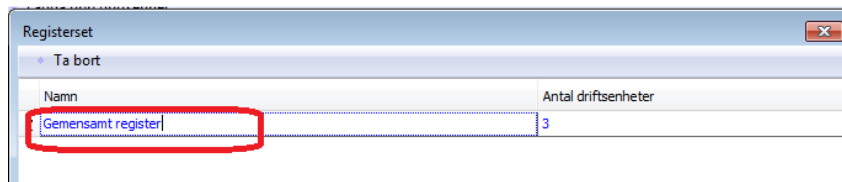
## Byta namn på gemensamt register

Välj pilen till höger om Register och Visa registerset



Ersätt texten i kolumnen Namn med det önsakde namnet.

Här ser du också hur många driftsenheter som är kopplade till det gemensamma registret



## Kompanjonskap

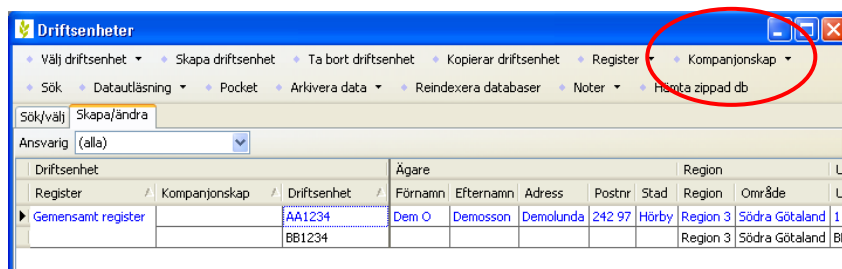
Generellt

Om samma person och maskin skall användas på flera driftsenheter skall driftsenheterna ha gemensamt register och ingå i ett kompanjonskap

Välj driftsenheter



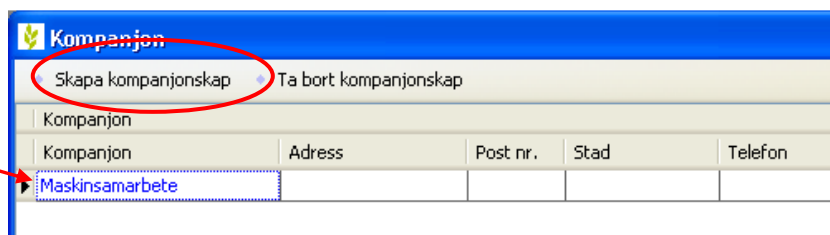
Välj fliken Skapa/ändra och Kompanjonskap



Välj Skapa kompanjonskap och en tom rad infogas.

Här anger du namn och ev adress uppgifter

Stäng med krysset i högerhörnan



Därefter väljer du i kolumn  
Kompanjonskap i rullnings-  
listan angivna namnet.

(ser du inte denna kolumn,  
högerklicka och välj kolumn-  
uppsättning. Bocka för att visa  
kolumnen)

I register Maskiner och  
Personer skall du nu markera  
de poster som skall gå att  
registrera på alla  
driftsenheter, genom att sätta  
en bock i kolumnen Delad

Driftsenhet	Passiv	Grupp	Norm	Namn	Pris	Prisenhet	Delad	Kom
AA1234	<input type="checkbox"/>	Traktorer	Traktor 151-200 hk	Traktor 151-200 hk	0,00	tim	<input checked="" type="checkbox"/>	
AA1234	<input type="checkbox"/>	Traktorer	Traktor 101-150 hk	John Deere 6930	150,00	tim	<input checked="" type="checkbox"/>	
AA1234	<input type="checkbox"/>	Basmaskin	Basmaskin	Rapid 4m	300,00	tim	<input checked="" type="checkbox"/>	
AA1234	<input type="checkbox"/>	Basmaskin	Basmaskin	Överum 5 skär	270,00	tim	<input checked="" type="checkbox"/>	