

## Fältkort förval

### Generellt

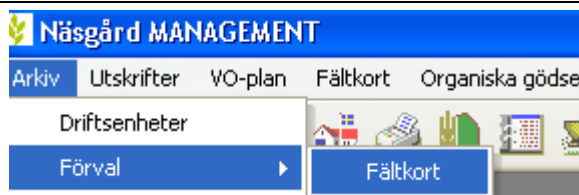
Förval till fältkort innebär att du kan skapa insatser som automatisk läggs till när du skapar en behandling, t.ex. person, maskintaxa och noter vid växtskyddsarbete. Uppsättningen sparas på driftsenheten/kompanjonskap

### Obs

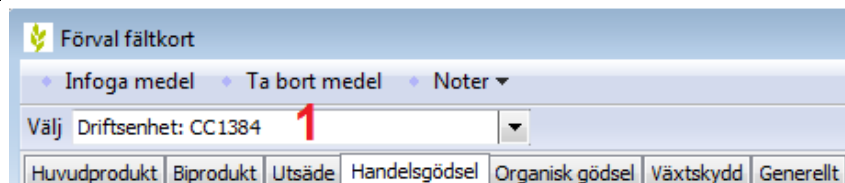
**Det går bara att skapa ett förval till varje typ av insats. Detta innebär t.ex. att om du lägger in maskintaxan skördeträska i förvalet på huvudprodukt, kommer denna att läggas in även på skördar av vall, potatis osv,**

## Skapa förval

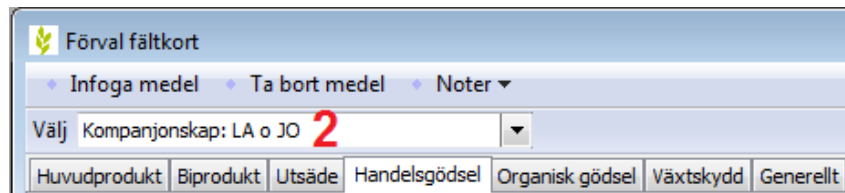
### Välj Arkiv, Förval, Fältkort



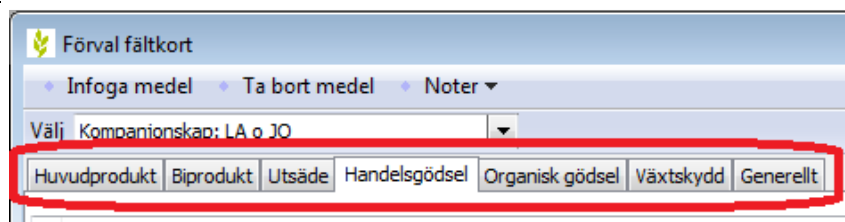
Om driftsenheten inte är kopplat till ett kompanjonskap kommer förvalet endast att infogas på behandlingar som ingår i den aktuella driftsenheten (1)



Om flera driftsenheter är kopplade till ett kompanjonskap, kommer förvalet att infogas i behandlingar på fält som tillhör driftsenheter i kompanjonskapet (2)

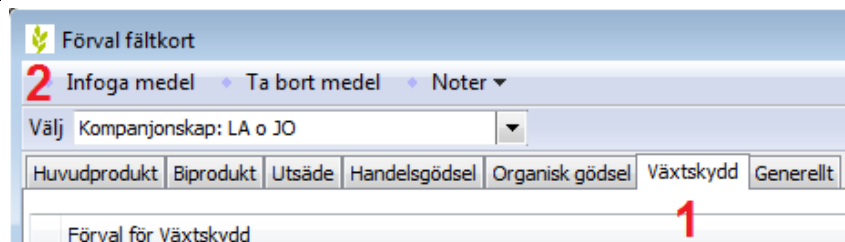


Förvalet är uppbyggt med 6 olika flikar där som skapas förval till olika insatser, samt en flik med generella inställningar.



Dessutom finns möjlighet att ange noter

För att skapa ett förval, väljer du först fliken för den typ av behandling förvalet skall gälla för (1). I detta exempel väljer vi växtskydd.



Välj därefter **Infoga medel** (2)

En tom rad infogas. I första kolumnen anger du personen som utför arbetet. Du kan även infoga fler rader om du vill infoga fler typer av medel.

OBS. Om du använder Näsgård MOBILE skall du i kolumnen Typ välja arbetstaxa och Arbetstid i kolumnen Medel, dessutom skall du ange tiden (cirka) det tar att utföra ett hektar. Om du inte anger detta kommer du inte att se person i behandlingen i Näsgård MOBILE.

Person	Typ	Medel	Mängd/ha	Använd kapacitet
▶ Per Persson	Arbetstaxa	Arbetstid	0,05	<input type="checkbox"/>

Du kan också ange i behandlingsnoten (1) de uppgifter som alltid är samma i sprutjournalen t.ex. påfyllningsplats och rengöringsplats. När du angett dessa uppgifter skall du alltid klicka en gång i det tomma området (2)

OBS, du måste alltid välja något i kolumnen medel för att svarsrutorna i behandlingsnoten skall visas.

### Exempel

Här är exempel på hur ett förval för växtskydd kan se ut.

3 rader är infogade och föraren, traktorn och sprutan är inlagda. På sprutan är i maskinregistret angivet en kapacitet på 7 ha i timmen. Utifrån detta beräknas en arbetstid på 0,14 tim/ha.

I behandlings noten är inlagt att det är en konventionell spruta på 24m, vattenmängd normalt 100 l/ha samt att påfyllning sker normalt på platta och rengöring sker i fält

Person	Typ	Medel	Mängd/ha	Använd kapacitet
▶ Dem o Demosson	Maskin	Fendt 311	1,00	<input type="checkbox"/>
	Maskin	Hardi	1,00	<input checked="" type="checkbox"/>
	Arbetstaxa	Arbetstid	0,14	<input type="checkbox"/>

När man sedan skapar en ny växtskyddsbehandling på fältkortet, kommer uppgifterna i förvalet att kopieras in i behandlingen.

## Förval i kombination med standardplaner

På fliken **Generellt**, bestämmer du om uppgifter inlagda i förval skall användas då du kopierar insatser från standardplaner. Väljer du **Infoga rader med medel ... (1)** Kommer uppgifter från förvalet att infogas i behandlingar från standardplaner t.ex. förare och maskiner. Väljer du **Infoga behandlingsnot... (2)** infogas denna från förvalet t.ex. påfyllningsplats. Väljer du **Infoga behandlingskommentar... (3)** infogas denna från förvalet. Är **Infoga rader med medel... (4)** infogas t.ex. maskiner från förval när gröda läggs in på fältet

### Exempel

Förutsättning

I standardplanen och grödstandardplan är inlagt maskintaxa samt behandlingskommentarer på varje behandling. På kundens fältkort t.ex. för växtskydd kombineras detta med förare och inlagda fasta uppgifter för sprutjournalen som påfyllnings- och rengöringsplats.

I förval väljer du **Växtskydd** och **Infoga medel (1)**. På den **infogade raden (2)** väljer du person, typ arbetstaxa och normalt看 under medel.

Ange standard uppgifter i **behandlingsnoterna (3)**

Inga maskiner skall infogas i förvalet, endast person

Följande uppgifter kommer då att infogas från förval när uppgifter kopieras från standardplan.

1. Person och arbetstid infogas från förval på behandling
2. Behandlingsnoter infogas från förval på behandling
3. Eftersom denna ruta inte är förbockad i förval, infogas kommentarer från standardplan.
4. Person och arbetstid infogas från förval på utsäde och huvudprodukt.

Produktnoter hämtas alltid från standardplan

Välj Driftsenhet: CC1383

Huvudprodukt | Biprodukt | Utsäde | Handelsgödsel | Organisk gödsel | Växtskydd | **Generellt**

Standardplaner

Infoga rader med medel inlagda i förval vid kopiering från standardplan **1**

När det finns markering i ovanstående ruta, tillfogas de medel som är inlagda i förvalet till behandlingar som kopieras från standardplanerna till fältkortet.

Infoga behandlingsnoter som är inlagd i förval i den nya behandlingen, när uppgifter kopieras från standardplan. **2**

Infoga behandlingskommentar som är inlagd i förval i den nya behandlingen, när uppgifter kopieras från standardplan. **3**

Grödstandardplan

Infoga rader med medel inlagda i förval vid kopiering från grödstandardplan **4**

Behandling							Behandlingsnoter	
Person	Status	Datum	Beh. areal	B	Typ	Medel	P	Mgc
<b>Höstvete, foder, Skalmjeje</b>								
Dem O Demosson	Planerat	2013-09-15	20,10		Utsäde	Skalmjeje		18
					Maskintaxa	Sädd konventionell		
					Arbetstaxa	Arbetstid		
Dem O Demosson	Planerat	2013-09-29	20,10		Växtskydd	Cougar		
					Växtskydd	Mangan 235		
					Maskintaxa	Sprutning		
					Arbetstaxa	Arbetstid		
Dem O Demosson	Planerat	2014-04-30	20,10		Växtskydd	Starane XL		
					Växtskydd	Mangan 235		
					Maskintaxa	Sprutning		
					Arbetstaxa	Arbetstid		
	Planerat	2014-08-15	20,10		Huvudprodukt	Fodervete		
					Maskintaxa	Tröskning		

Tid klockslag	
Vindhastighet, m/s	
Vindriktning	
Temperatur, C	
Munstycke typ	
Markanpassat skyddsavs	Ej aktuellt
Vindanpassat skyddsavs	Ej aktuellt
Nollruta	<input type="checkbox"/>
Påfyllnadsplats	Platta med up...
Rengöringsplats	I fält
Blommande växter	
Motiv för växtskyddsbeh	

Behandlingskommentar	
Här kopieras in kommentar som är inlagd i standardplan	
<b>3</b>	

Behandling | Produkt | Fält | Driftsenhet